



नांदणी सहकारी बँक लि., नांदणी.



* वार्षिक सर्वसाधारण सभेची नोटीस *

(फक्त सभासदांकरिता)

आपल्या बँकेच्या सर्व सभासदांना कळविणेत येते की, बँकेची २८ वी वार्षिक सर्वसाधारण सभा रविवार दि. २०-०७-२०२५ रोजी सकाळी ठीक ११.०० वा. नांदणी हायस्कूल, नांदणी. ता.शिरोळ, येथे बोलविणेत आली आहे. तरी आपण वेळेवर उपस्थित रहावे अशी नम्र विनंती आहे.

* सभेपुढील विषय *

- १) मागील वार्षिक सर्वसाधारण सभेचे इतिवृत्त वाचून कायम करणे.
- २) सन २०२४-२५ सालचा अहवाल, ताळेबंद, नफा-तोटा पत्रक स्वीकारणे व मंजूर करणे.
- ३) सन २०२४-२५ मध्ये अंदाज पत्रकापेक्षा जादा झालेल्या उत्पन्न व खर्चास मंजूरी देणे व सन २०२५-२६ च्या अंदाज पत्रकास मंजूरी देणे.
- ४) सन २०२४-२५ सालची शासकीय लेखा परीक्षकाकडून आलेल्या हिशोब तपासणी अहवालाची नोंद घेणे व सन २०२३-२४ सालच्या दोष दुरुस्ती अहवालास मंजूरी देणे.
- ५) सन २०२५-२६ सालाकरिता संचालक मंडळाने वैधानिक लेखापरिक्षकांच्या केलेल्या नेमणुकीस व मानधनास मान्यता देणे.
- ६) सन २०२५-२६ सालाकरिता संचालक मंडळाने कन्करंट अंतर्गत, कर, जी.एस.टी., व्ही.ए.पी.टी., व सिस्टिम ऑडीट बाबत लेखापरीक्षण यांची केलेली नेमणूक व त्यांचे ठरवलेले मानधन याची नोंद घेवून त्यास कार्यात्तर मंजूरी देणे.
- ७) बँकेचे संचालक व त्यांचे नातेवाईक यांना दिलेल्या कर्जाची नोंद घेणे.
- ८) मा. संचालक मंडळाने सुचविलेल्या नफा विभागणीस मान्यता देणे.
- ९) सन २०२५-२६ सालाकरिता भांडवल उभारणीची कमाल मर्यादा ठरविणे.
- १०) २८ व्या वार्षिक सर्वसाधारण सभेस हजर नसलेल्या सभासदांच्या अनुपस्थितीस मान्यता देणे.
- ११) बँकेच्या विविध शाखांकरिता जागा व इमारत खरेदी करणे बाबत विचार करणे.
- १२) मा. अध्यक्षांच्या परवानगीने आयत्यावेळी येणाऱ्या विषयावर चर्चा करणे.

स्थळ : नांदणी

दिनांक : ०४।०७।२०२५

श्री. राजेंद्र पांडुरंग कसलकर

(M.COM, DTL, DCM, GDC&A, DCBM, NCFM, AMFI)

मुख्यकार्यकारी अधिकारी

- मा. संचालक मंडळाच्या सूचनेनुसार

श्री. आप्पासो बाळासो लट्टे (कोईक)

चेअरमन

■ सूचना :


- १) गणपूर्तीअभावी सभा तहकूब झाल्यास या सभेचे कामकाज त्याच ठिकाणी त्याच दिवशी अर्ध्या तासाने सुरु होईल, त्यास गणपूर्तीची आवश्यकता असणार नाही.
- २) सन्माननीय सभासदांनी आपल्या लेखी सूचना व प्रश्न असतील तर बँकेच्या प्रधान कार्यालयात दि. ११-०७-२०२५ पर्यंत कार्यालयीन वेळेत पोहचतील अशा रीतीने पाठवावेत. ऐनवेळी विचारलेल्या प्रश्नांची उत्तरे देणे बंधनकारक असणार नाही.
- ३) मिटींग नोटीस, ताळेबंद, नफा-तोटा पत्रक, अंदाज पत्रक, अहवाल, बँकेचे मुख्य कार्यालय व सर्व शाखांच्या नोटीस बोर्डावर प्रसिद्ध करण्यात आले आहे.
- ४) सभासदांनी आपले अपूर्ण भागाची रक्कम त्वरीत भरून पूर्तता करावी.
- ५) आपल्या पत्त्यामध्ये बदल झाले असल्यास आपला बदललेला पत्ता प्रधान कार्यालयाकडे त्वरीत कळवावा.
- ६) सभेपूर्वी स. १०.३० वाजता सर्व सभासदांसाठी प्रशिक्षण आयोजित केले आहे. तरी सर्वांनी प्रशिक्षण वर्गास उपस्थित रहावे.

२८ वा वार्षिक अहवाल

१



अहवालशालात बँकेचे माजी कर्मचारी
कै. शविकांत भंडारी तसेच
अंशुचे अभासद ,
पुलवामा काश्मिर येथे अतिशैकी हत्यात
तसेच अहमदाबाद येथे विमान अपघातात मृत
झालेले नागरिक व भारतातील थोर नेते, अंशोधक,
शास्त्रज्ञ, साहित्यिक, कलावंत, शिक्षणतज्ञ,
सामाजिक कार्यकर्ते, आपल्या बँकेचे हितचिंतक,
अभासद, यांचे दुःखद निधन झाले
तसेच देशाच्या संरक्षणासाठी धाशतीर्थी
पडलेल्या वीर जवानांना
भावपूर्ण श्रद्धांजली !!!



श्रद्धांजली





नांदणी सहकारी बँक लि., नांदणी.



सन्माननीय सभासद बंधू व भगिनींनो !



आपल्या बँकेच्या २८ व्या वार्षिक सर्वसाधारण सभेच्या प्रसंगी आपल्या सर्वांचे सर्व संचालक मंडळाच्या वतीने स्वागत करण्यास मला आनंद होत आहे. आपले सर्वांचे हार्दिक, हार्दिक स्वागत. दि. ३१ मार्च २०२५ रोजी संपलेल्या आर्थिक वर्षाचे आर्थिक विवरण पत्रके अहवाल, ताळेबंद पत्रक, नफा-तोटा पत्रक व सन २०२५-२०२६ या सालाकरीताचे अंदाजपत्रक आपल्या समोर मंजूरी करीता सादर करित आहे.

गेल्या काही वर्षात बँकिंग व्यवसायामध्ये अमुलाग्र बदल झालेले आहेत. सुधारित व वेगवान तंत्रज्ञानामुळे बँक व ग्राहक यांच्या मधील अंतर जवळ झालेले आहे. नवीन तंत्रज्ञानामुळे ग्राहकांना वेगवेगळ्या अत्याधुनिक सेवा देणे सोईस्कर झाले आहे.

आर्थिक वर्ष २०२४-२५ मध्ये संपूर्ण जगामध्ये युध्दासारख्या तसेच जागतिक मंदिसारख्या घडामोडीमुळे आर्थिक क्षेत्रासह सर्व क्षेत्राचे मोठे नुकसान झाले असून अशा परिस्थितीत ही आपल्या बँकेची प्रगती सर्व समावेशक राहिलेली आहे. वर्षाअखेरीस बँकेचा एकूण व्यवसाय ५४३.८२ कोटी इतका झाला आहे. हे जाहीर करताना मला विशेष आनंद होत आहे.

आपल्या बँकेने ठेवी व कर्ज व्यवसायामध्ये उल्लेखनिय प्रगती केली आहे. बँकेने अहवाल सालात ३३४.९४ कोटी ठेवीचा टप्पा पार केला असून सुमारे २०९.६७ कोटीचे कर्ज वाटप केले आहे. शाखांचे कार्य प्रामुख्याने शेती व्यवसायावर अवलंबून असणाऱ्या शेतकरी, शेतमजूर, शेती पूरक व्यावसायिक व उद्योजक यांचे जीवनमान उंचावणे, आर्थिक प्रगती करणे करीता आपली बँक कटीबद्ध आहे. त्याचप्रमाणे किरकोळ व्यापारी, लघु उद्योग, स्वयंरोजगार, वाहन खरेदी, घर बांधणी, इ. अग्रक्रमाने द्यावयाची कर्जे सभासदांना अर्थ सहाय्य करून जनमानसात बँकेने लौकिक मिळविला आहे व त्यांच्या जीवनाचा एक भागीदार, कुटुंबाचा एक घटक म्हणून अल्पावधीत स्थान मिळविले आहे. रिझर्व्ह बँकेच्या धोरणास अनुसरून आपल्या बँकेने उत्कृष्ट कामकाज केले म्हणूनच बँक लोकांच्या विश्वासास पात्र ठरली आहे.

अहवाल सालात आपल्या सर्व शाखांची उल्लेखनिय प्रगती झाली असून कार्यक्षेत्रात लवकरच आणखी दोन शाखा चालू करण्याचा संचालक मंडळाचा मानस आहे.

स्पर्धेच्या काळातही सर्वच क्षेत्रात चांगली प्रगती केली असून जवळपास ४ कोटी ०९ लाख रुपये इतका ढोबळ नफा मिळवला. सर्वच क्षेत्रात आर्थिक मंदी मुळे ढोबळ एन.पी.ए. २.६२ % इतका झाला असून सर्व कर्जदार सभासदांनी आपले हप्ते वेळेवर भरून बँकेस सहकार्य करावे व कायदेशीर कारवाईचा कटू प्रसंग टाळावा.

सभासद -

दि. ३१ मार्च २०२४ रोजी बँकेकडील नियमित सभासदांची संख्या १०६६२ इतकी होती. त्यामध्ये अहवाल सालात ९३३ इतके सभासद करणेत आले त्यामुळे दि. ३१.०३.२०२५ अखेर एकूण सभासद संख्या ११५९५ इतकी झाली आहे. सभासद वाढीचा वेग ८.७५ % इतका होता.

त्याचप्रमाणे चालू अहवाल सालात १६५० इतके नाममात्र सभासद करण्यात आले त्यांचे एकूण 'अ' वर्ग सभासदांशी शेकडा प्रमाण १४.२३ % इतके आहे.

भाग भांडवल

दि. ३१ मार्च २०२४ रोजी बँकेकडील वसूल भाग भांडवल रु. ११७७.१२ लाख इतके होते. त्यामध्ये अहवाल सालात रु. १३१.८४ लाख इतकी वाढ होऊन दि. ३१ मार्च २०२५ रोजी रु. १३०८.९६ लाख इतके झाले आहे. भाग भांडवल वाढीचा वेग ११.२० % इतका आहे. बँकेचा भांडवली पाया भक्कम होणे करीता सर्व सभासदांनी जास्तीत जास्त भाग भांडवल खरेदी करावेत.



नांदणी सहकारी बँक लि., नांदणी.



राखीव व इतर निधी -

दि. ३१ मार्च २०२४ रोजी बँकेकडे एकूण निधी रु. २२७३.३० लाख इतका होता. अहवाल सालामध्ये रु. २०२.६० लाख इतकी वाढ झाली असून दि. ३१ मार्च २०२५ अखेर राखीव व इतर निधी रु. २४७५.९० लाख इतका झाला आहे. बँकेचा आर्थिक पाया मजबूत होणेसाठी भागभांडवला बरोबरच निधी वाढणे आवश्यक आहे.

भाग भांडवल -

अहवाल वर्षात सभासद, ग्राहक, हितचिंतक यांचा ठेवी संकलनास उत्तम प्रतिसाद मिळाला. बँकेतील कर्मचाऱ्यांचा तसेच संचालक व ग्राहकांचा सक्रिय सहभाग लाभून बँकेच्या ठेवी रुपये ३३४९४.४० लाख एवढ्या झाल्या. गतवर्षीच्या रु. २९३७७.७३ लाख ठेवीमध्ये चालू आर्थिक वर्षात रु. ४०३६.६९ लाखानी वाढ झाली. ही वाढ १३.७४ % इतकी आहे.

ठेवी -

* बँकेतील ठेवीची विगतवारी खालील प्रमाणे *

(आकडे लाखात)

अ.नं.	तपशील	२०१९-२०२०	२०२०-२०२१	२०२१-२०२२	२०२२-२०२३	२०२३-२०२४	२०२४-२०२५
१	चालू ठेव	३८५.७८	४६०.८२	४०२.२३	४४८.२१	५१२.६१	६५५.९९
२	बचत ठेव	२२६८.६०	२४०३.२१	२९१६.२१	३४१३.७३	३५०३.३६	३५६४.९७
३	मुदत व इतर ठेवी	१६४४८.७२	१८५९५.८८	२१००६.१०	२३६४२.९९	२५३६१.८२	२९१९३.४४
	एकूण	१९१०३.१०	२१४५९.९१	२४३२४.५४	२७५०४.७३	२९३७७.७९	३३४९४.४०

ठेव विमा संरक्षण -

बँकेच्या ५ लाखापर्यंतच्या सर्व ठेवी 'ठेव विमा अंतर्गत' सुरक्षित असून बँकेने डिपॉझीट इन्शुरन्स अँड क्रेडीट गॅरन्टी कार्पोरेशनकडे वेळच्यावेळी ठेव विमा हप्ते भरलेले आहेत.

गुंतवणूक -

बँकेच्या सभासदांच्या गरजा भागवून व मागणीनुसार अर्थसहाय्य करून जादा राहिलेली शिल्लक रक्कम राष्ट्रीयकृत व शेड्युल्ड बँकामध्ये गुंतवणूक केली आहे. त्याचप्रमाणे रिझर्व्ह बँकेच्या नियमाप्रमाणे रोखता व तरलता निधीची किफायतशीर गुंतवणूक सरकारी रोख्यामध्ये रिझर्व्ह बँकेच्या मार्गदर्शक तत्वांचा अवलंब करून गुंतवणूक केली आहे.

कर्जे -

रिझर्व्ह बँकेच्या मार्गदर्शक तत्वानुसार बँकेने कर्ज वाटपाचे धोरण अवलंबले आहे. कर्जवाटपाच्या वेळी प्रामुख्याने लघुउद्योग, छोटे व्यावसायिक, स्वयंरोजगार, शेतमजूर, शेतीपूरक व्यवसाय, घरबांधणी, प्लॉट खरेदी, शैक्षणिक कर्ज, वाहतूक व्यवसाय इत्यादी उत्पादक कारणाकरीता व दुर्बल घटकांना त्यांचे आर्थिक उन्नतीकरीता कर्ज पुरवठा केला आहे. त्याशिवाय शेतकरी सभासदांना खास पीक कर्जाची सोय केली आहे. तसेच रिझर्व्ह बँकेच्या नवीन धोरणाप्रमाणे महिला बचत गटाकरीता मायक्रो फायनान्सची सुविधा सुरु केली आहे. अशा प्रकारे बँकेने दि. ३१ मार्च २०२५ अखेर ४२६२ सभासदांना एकूण रु. २०९६७.३९ लाख इतका कर्ज पुरवठा केला आहे. गत सालापेक्षा कर्जवाटपामध्ये रु. ९७०.१८ लाख इतकी वाढ झाली आहे. अहवाल सालात बँकेने वेगवेगळ्या स्वरूपाच्या अनेक लोकाभिमुख व किफायतशीर कर्ज योजना लागू केल्या आहेत. एकूण कर्ज वाटपापैकी अग्रक्रम क्षेत्रास ७०.५६ % इतके वाटप झाले असून त्यापैकी दुर्बल घटकांना केलेल्या कर्जवाटपाचे प्रमाण १५.९३ % इतके आहे. तसेच बँकेने रिझर्व्ह बँकेच्या नवीन धोरणास अनुसरून महिला बचत गटांना मायक्रो फायनान्सची सुविधा सुरु केली आहे. त्याचा बँकेच्या कार्यक्षेत्रातील महिलांना लाभ होत आहे.



नांदणी सहकारी बँक लि., नांदणी.



थकबाकी -

अहवाल सालात आर्थिक मंदिमुळे अनेक नोकरी, उद्योग, व्यवसायावर अनिष्ट परिणाम होऊन कर्ज वसुलीवर विपरीत परिणाम झाला. बँकेची थकबाकी ही बँकेच्या प्रगतीमधील फार मोठा अडसर आहे. त्यामुळे बँकेने सुरुवातीपासून वसुलीबाबत अतिशय दक्ष राहून कर्जवसुली केलेली आहे, खातेनिहाय सतत पाठपुरवा करून थकीत कर्जेवसूल केली त्यास सर्व कर्जदार सभासदांनी चांगला प्रतिसाद दिला. तथापि ज्यांनी थकबाकी अद्याप भरलेली नाही त्यांनी आपआपली कर्ज खाती नियमित करून बँकेस सहकार्य करावे व पुढील कायदेशीर कारवाईची कटूता टाळावी ही विनंती. बँकेकडे अहवाल साल अखेर ४.९९ % इतकी थकबाकी राहिली आहे.

एन.पी.ए -

बँकेचा निव्वळ एन. पी. ए. हे ३ % पेक्षा कमी असणे आवश्यक आहे. त्यामुळे बँकेने चालू आर्थिक वर्षात वसुलीचा पाठपुरावा करून ० % निव्वळ एन.पी.ए. राखण्यात यश मिळवले. ही बाब बँकेस अभिमानास्पद आहे. बँकेचा ग्रॉस एन. पी. ए. २.६२ % इतका राहिला आहे.

भांडवल पर्याप्तता -

रिझर्व्ह बँकेच्या नवीन धोरणास अनुसरून बँकेचे दि. ३१ मार्च २०२५ अखेर भांडवल पर्याप्तता प्रमाण ०९ % इतके असणे आवश्यक आहे. तथापि आपल्या बँकेचे सदरचे प्रमाण १३.५१ % इतके आहे. यावरून बँकेचा आर्थिक पाया अतिशय मजबूत असल्याचे दिसून येते. बँकेने सतत भाग भांडवल व निधीमध्ये वाढ केल्याने सदरचे प्रमाण साध्य केले आहे.

व्यवस्थापन खर्च -

बँकेच्या दि. १-४-२०२४ ते दि. ३१-३-२०२५ या कालावधीमध्ये एकूण व्यवस्थापन खर्च रु. ६६४.५६ लाख इतका झाला असून बँकेची एकूण उलाढाल पाहता हे प्रमाण अल्प आहे. त्याचे खेळत्या भांडवलाच्या प्रमाणाशी शेकडा १.७६ % इतके आहे.

कार्यक्षेत्र -

आपल्या बँकेचे कार्यक्षेत्र संपूर्ण कोल्हापूर, सांगली, रत्नागिरी व सिंधूदूर्ग जिल्हे करणेत आले आहेत. सर्व जिल्ह्यातील व शाखांच्या कार्यक्षेत्रातील सभासदांना व ग्राहकांना संगणकीय बँकींग सेवा मिळत आहे.

शाखा विस्तार व कामकाज -

बँकेच्या कार्यक्षेत्रात मुख्य कार्यालयासह नांदणी, जयसिंगपूर, कुरुंदवाड, कबनूर, रुकडी, कुंभोज, का।। डिग्रज, गांधीनगर, नांद्रे व भिलवडी येथील शाखांचे कामकाज समाधानकारक आहे. बँकेच्या सर्व शाखांचे कामकाज उत्तम प्रकारे सुरु असून सर्वच स्तरावर चांगली कामगिरी केली आहे हे खालील तक्त्यावरून दिसून येते.



नांदणी सहकारी बँक लि., नांदणी.



(आकडे लाखात)

तपशील	नांदणी	जयसिंगपूर	कुरुंदवाड	कबनूर	रुकडी	कुंभोज	क॥ डिग्रज	गांधीनगर	नांद्रे	भिलवडी
ठेवी	६९५५.४६	७५५४.६८	३३६८.१४	३६८०.७१	२४४०.१८	२८०९.७८	२९४०.३९	१७७६.१४	११४५.२६	७४३.७४
कर्जे	४१६१.६५	५४११.४१	१५९४.८२	२१९७.९३	१५०५.८३	२२०५.३३	१६२१.४९	११२०.९३	६५२.७१	४९५.२९
एकूण व्यवसाय	११११७.११	१२९६६.०९	४९६२.९६	५८७८.६४	३९४६.०१	५०१५.११	४५६१.८०	२८९७.०७	१७९७.९७	१२३९.०३

माहिती तंत्रज्ञान -

सध्याच्या स्पर्धेच्या युगामध्ये चांगली बँकींग सेवा देणे आवश्यक आहे. त्याकरीता नवनवीन तंत्रज्ञान आत्मसात करून बँकेने अत्याधुनिक सेवा देणेच्या हेतूने मुख्य कार्यालयासह बँकेच्या दहाही शाखा एकमेकांना कनेक्ट केल्या आहेत व सर्व प्रकारच्या डिजिटल बँकींग सेवा देणे सुरु केली आहे त्याचा लाभ ग्राहकांना होत आहे. बँकेचा ग्राहक आपले व्यवहार कोणत्याही शाखेत करू शकतो. पुढील काळात इंटरनेट बँकींग, क्रेडीट कार्ड, इ.सेवा देणेचा विचार करित आहोत.

ग्राहक सेवा -

बँकींग क्षेत्रामध्ये ग्राहक सेवेला फार महत्व असून ग्राहकांना चांगल्या सुविधा पुरविणेसाठी बँकेने भारतातील सर्व प्रमुख शहरावरील डिमांड ड्राफ्ट अल्प दरात देणेची सोय केली आहे. तसेच आर. टी. जी. एस्., एन्. ई. एफ. टी., ई-टॅक्स, पॅन कार्ड, विमा, ए.बी.पी.एस्, ए.टी.एम., ई-कॉमर्स, लॉकर्स, वीज बील भरणा केंद्र व एस्.एम्.एस्. बँकींग, आयएमपीएस, मोबाईल बँकींग, क्युआर कोड व युपीआय या सुविधा ग्राहकांच्या सोईसाठी सुरु केल्या आहेत. त्याचप्रमाणे सोयीसाठी कॅश व्यवहार सकाळी १०-३० ते दुपारी ४-३० पर्यंत सुरु केला आहे त्याचा ग्राहकांनी लाभ घ्यावा.

संचालक मंडळ -

बँकेच्या संचालक मंडळाच्या अहवाल सालात एकूण १३ सभा झाल्या आहेत. कोरम अभावी कोणतीही सभा तहकूब झालेली नाही. सर्व सभामध्ये बँकेच्या सभासद, ग्राहक व कर्मचारी वर्ग यांच्या हिताचे सर्व निर्णय सर्वानुमते घेण्यात आले. त्याचप्रमाणे रिझर्व्ह बँकेच्या नियमानुसार दोन तज्ञ संचालकाची नेमणूक केली आहे. त्याचप्रमाणे ऑडिट कमिटी, गुंतवणूक कमिटी, कर्जे व वसुली कमिटी व आय.टी. कमिटी यांच्या सभा आवश्यकतेनुसार घेण्यात आलेल्या आहेत. सर्व संचालक सदस्यांनी आपआपली जबाबदारी व कर्तव्य जाणून बँकेच्या प्रगतीसाठी परिश्रम घेतले त्याबद्दल त्यांना धन्यवाद.

व्यवस्थापन मंडळ -

रिझर्व्ह बँकेच्या नियमानुसार बँकेने अहवाल सालात विविध क्षेत्रातील ५ तज्ञ सदस्यांचे व्यवस्थापन मंडळ स्थापन केले असून सदर कमिटीच्या १२ सभा झाल्या आहेत. व्यवस्थापन मंडळाचे बँकींग कामकाजात चांगले सहकार्य मिळत आहे.

कर्मचारी वर्ग -

बँकेच्या उत्कर्षात बँकेच्या कर्मचारी वर्गाचा मोठा वाटा आहे. बँकेच्या ग्राहकांना जास्तीत जास्त सुलभ सुविधा व तत्पर सेवा देणेचा कर्मचारी वर्ग प्रयत्न करित आहे. कर्मचारी वर्गाने वेळेचे बंधन न ठेवता बँकेच्या प्रगतीसाठी प्रयत्न केलेबद्दल त्यांना धन्यवाद. आपल्या बँकेच्या कर्मचाऱ्यांना त्यांची गुणवत्ता व कार्यक्षमता वाढविण्यासाठी वेळोवेळी वेगवेगळ्या विषयांवर आवश्यकतेनुसार प्रशिक्षण बँकेमार्फत दिले जात आहे.



नांदणी सहकारी बँक लि., नांदणी.



हिशेब तपासणी -

अहवाल सालचे कन्करंट ऑडीटचे कामकाज लेखापरीक्षक मा.श्री. अरविंद ए.पाटील (चार्टर्ड अकॉंटंट सांगली) अकिवाटे हेरवाडे असोसिएटस् (चार्टर्ड अकॉंटंट, कोल्हापूर) नितीनकुमार दादासाहेब कोरुचे (चार्टर्ड अकॉंटंट जयसिंगपूर) यांनी पूर्ण केले असून त्यांनी दाखविलेल्या दोषांची, उणीवांची ज्या त्या वेळी पूर्तता केली असून त्यांनी केलेल्या मार्गदर्शक सूचनांचा अवलंब केलेला आहे. सदरचे ऑडीट दरमहा सुरु आहे. याच काळातील शासकीय लेखापरीक्षणाचे कामकाज 'पवार सामंत अँड जाधव चार्टर्ड अकॉंटंट कोल्हापूर' यांनी केले आहे. बँकेच्या एकूण कामकाजाबाबत त्यांनी समाधान व्यक्त केले असून मार्गदर्शन व सूचना करून बँकेस बहुमोल सहकार्य केले.

नफा -

अहवालसाली बँकेस रुपये ३३१५.१६ लाख इतके उत्पन्न मिळाले असून एकूण खर्च रुपये २९०९.११ लाख वजा जाता बँकेस ढोबळ नफा रुपये ४०९.०५ लाख एवढा झाला आहे. त्यामधून नियमाप्रमाणे तरतुद रुपये ४० लाख वजा होऊन बँकेस दि. ३१-०३-२०२५ अखेर निव्वळ नफा रु. ३६९.०५ लाख इतका झाला आहे. सदर नफा शाखानिहाय खालीलप्रमाणे

अ.नं.	शाखा	रुपये (लाखात)	अ.नं.	शाखा	रुपये (लाखात)
१.	नांदणी	(+) ८५.९९	८.	गांधीनगर	(+) ४३.९६
२.	जयसिंगपूर	(+) १४०.३५	९.	नांद्रे	(+) ०१.०३
३.	कुरुंदवाड	(+) २९.३४	१०.	भिलवडी	(-) १०.३०
४.	कबनूर	(+) ६०.५७		प्रधान कार्यालय	(-) ४८.७२
५.	रुकडी	(+) १३.५०		एकूण नफा	(+) ४०९.०५
६.	कुंभोज	(+) ७०.५८		वजा तरतुदी	(-) ४०.००
७.	क।। डिग्रज	(+) २२.७७		निव्वळ नफा	(+) ३६९.०५

वरील प्रमाणे सर्व शाखांना चांगला नफा झाला असून चालू आर्थिक वर्षात तरतुदी वजा जाता बँकेस निव्वळ नफा ३६९.०५ लाख रुपये इतका झाला असून संचालक मंडळाने निव्वळ नफ्याची विभागणी करता खालील प्रमाणे शिफारस केली आहे.

अ.नं.	नफा विभागणी तपशील	रुपये
१.	रिझर्व्ह फंड (२५% प्रमाणे)	९२२६३३६-००
२.	लाभांश (१०% प्रमाणे) (Subject to RBI Approval)	१२२७९८४३-००
३.	इमारत निधी	१०५९९१६२-९१
४.	कॉम्प्युटर मॅटनन्स निधी	१५०००००-००
५.	निवडणूक निधी	२०००००-००
६.	गुंतवणूक चढउतार निधी	२९०००००-००
७.	कर्मचारी कल्याण निधी	१०००००-००
८.	सभासद कल्याण निधी	१०००००-००
	एकूण -	३६९०५३४१-९१



नांदणी सहकारी बँक लि., नांदणी.



आभार व समारोप -

बँकेच्या प्रगतीत बँकेचे अनेक सभासद, ग्राहक, हितचिंतक मार्गदर्शक व मान्यवर यांच्या बहुमोल सहकार्याचा अंतर्भाव होतो. त्या सर्वांच्या योगदानाबद्दल मी सर्वांचा आभारी आहे. बँकेच्या दैनंदिन कामकाजास रिझर्व्ह बँक ऑफ इंडिया, एम. एस. सी. बँक लि., मुंबई, के.डि.सी.सी.बँक लि., विभागीय सहनिबंधक कोल्हापूर, जिल्हा उपनिबंधक सहकारी संस्था कोल्हापूर, कोल्हापूर जिल्हा विशेष लेखापरीक्षक वर्ग-१, सहकार आयुक्त व निबंधक महाराष्ट्र राज्य पुणे, ठेव विमा निगम लि., मुंबई, महाराष्ट्र राज्य फेडरेशन लि., मुंबई, कोल्हापूर जिल्हा नागरी बँक असोसिएशन लि., कोल्हापूर, व कार्यक्षेत्रातील विविध ग्रामपंचायती, सर्कल, तलाठी, सर्व सेवा संस्था, पत संस्था, दूध संस्था, तरुण मंडळे व इतर सर्व सहकारी संस्थांचे पदाधिकारी व कर्मचारी वर्ग तसेच ज्ञात अज्ञात व्यक्तींनी वेळोवेळी सहकार्य दिले त्या सर्वांचे मनःपूर्वक आभार मानतो. बँकेचे कामकाज उत्तमप्रकारे चालवून बँक प्रगतीपथावर आणणेसाठी माझ्या सर्व सहकारी संचालकांनी व कर्मचाऱ्यांनी केलेल्या कार्याबद्दल मी मनःपूर्वक धन्यवाद देतो. बँकेच्या प्रगतीसाठी व उत्कर्षासाठी सतत प्रयत्नशील राहण्याचे सामर्थ्य आपल्या सहकार्यातून मिळालेले आहे, येथून पुढेही आम्हा सर्वांना आपले सहकार्य मिळावे अशी सद्भावना व्यक्त करतो व संचालक मंडळाच्या वतीने आपणासमोर अहवाल, ताळेबंद, नफा-तोटा पत्रक, अंदाजपत्रक मंजूरीसाठी सादर करित आहे. त्यास आपणा सर्वांनी मंजूरी द्यावी ही विनंती. पुन्हा एकदा आपणां सर्वांचे आभार मानतो.

जय हिंद। जय महाराष्ट्र ॥ जय सहकार ॥

आपला विश्वासू,

श्री. आप्पासो बाळासो लढे

(चेअरमन, नांदणी सहकारी बँक लि., नांदणी.)

सूचना

१) ३ वर्षावरील डिव्हीडंड पोटनियमाप्रमाणे रिझर्व्ह फंडास वर्ग केला जातो तरी आपण आपले सेव्हिंग खाते नजिकच्या शाखेत उघडल्यास डिव्हीडंड वर्ग करणेस सोईचे जाईल. २) महाराष्ट्र सहाकारी संस्था कायद्यातील नविन तरतूदी नुसार बँकेच्या सभासदांना क्रियाशिल सभासद राहण्याकरिता सलग ५ वर्षातील एका वार्षिक सर्वसाधारण सभेत उपस्थित राहाने आवश्यक आहे सभासदांनी कृपया याची नोंद घ्यावी. ३) दि. ३०/०६/२०२५ पूर्वी २ वर्षे ज्यांनी आपली सेव्हिंग व चालू खातेवर जमा अथवा नावेचे व्यवहार केले नाहीत अशा खातेदारांनी त्वरीत खातेदार व्यवहार करावेत. ४) १० वर्षे व्यवहार नसलेली खाती मुदत संपुन १० वर्षे झालेली ठेवखाती रिझर्व्ह बँकेच्या नियमानुसार डी.ई.ए.एफ. फंडाकडे वर्ग केली जातात. याची यादी वेबसाईट व शाखेतील नोटीस बोर्डावर प्रसिध्द केलेली आहेत. तरी संबंधीत शाखेकडे संपर्क साधून योग्य त्या कागदपत्राची पूर्तता करून अशी खाती डी.ई.ए.एफ. कडे जाणार नाहीत याची दक्षता घ्यावी किंवा गेलेली रक्कम परत मागवून घेणे करीता मागणी करावी. ५) बँकेच्या सर्व शाखेमध्ये के.वाय.सी. अपडेशनचे कामकाज चालू असून ज्या नियमित सभासद खातेदारांना के.वाय.सी. बाबतच्या कागदपत्रांची पूर्तता केलेली नाही त्यांनी के.वाय.सी.च्या नॉर्मनुसार लागणाऱ्या कागदपत्राची पूर्तता त्वरीत संबंधीत शाखेकडे करावी.

विशेष सूचना : नविन सहकार कायद्यातील तरतूदी प्रमाणे सर्व सभासदांना प्रशिक्षण देणे आवश्यक आहे. त्यासाठीच सदर सभेपूर्वी त्याच ठिकाणी सकाळी १०.३० वा. सभासद प्रशिक्षण आयोजन केले आहे. तरी आपण प्रशिक्षणास उपस्थित रहावे हे विनंती. विषय : १) ठेवीच्या व्याजातून आयकर कपात मर्यादा व माहिती. २) सायबर सिक्युरिटी बाबत माहिती सभासदांना देणे.



नांदणी सहकारी बँक लि., नांदणी.



परिशिष्ट क्र. ३ फॉर्म क्र. अ
दि. ३१/०३/२०२५ अखेरचे ताळेबंद पत्रक

भांडवल आणि देणी	परिशिष्ट क्र.	दि. ३१.०३.२०२५ रक्कम	दि. ३१.०३.२०२४ रक्कम
भागभांडवल	१	१३०८९६१००.००	११७७११६२५.००
राखीव व इतर निधी	२	२४७५९०२६१.४२	२२७३२९७८९.४८
ठेवी	३	३३४१४३९६३९.०४	२९३७७७८७३७.८०
बाहेरील कर्जे	४	--	--
इतर देणी व तरतूदी	५	१६०९३७७६७.६७	१२७४२०४७१.३४
निव्वळ नफा		३६९०५३४१.९१	२८६७५२०५.९४
एकूण		३९१७७६९११०.०४	३४३८९२५८२९.५३
मालमत्ता व येणी			
रोख शिल्लक	६	४४९०१५५१.००	३४०५२१६७.००
इतर बँकेतील शिल्लक	७	५३२७८५५९७.२१	५५१४९८३३७.४५
गुंतवणूक	८	११११२१८८१७.००	७३५०३३४१०.००
कर्जे (नक्त)	९	२०९६७३९०९४.८३	१९९९७२१०९२.४३
येणे व्याज	१०	९१७७११२६.४९	८०९७४१२२.५०
स्थिर मालमत्ता	११	१३६२४२७६.७४	१४४२३१९९.१२
इतर मालमत्ता व येणी	१२	२६७२८६४६.७७	२३२२३५०१.०३
एकूण		३९१७७६९११०.०४	३४३८९२५८२९.५३
डिफ आरबीआय पेयबल		५०१९७३.२३	४४७५०२.४०
बँक गॅरंटी		१६२५०००.००	१७४५०००.००

दि. ०१/०४/२०२४ ते ३१/०३/२०२५ अखेरचे नफा-तोटा पत्रक

फॉर्म क्र. ब

उत्पन्न	परिशिष्ट क्र.	दि. ३१.०३.२०२५ रक्कम	दि. ३१.०३.२०२४ रक्कम
मिळालेले व्याज	१३	३१११७२३५३.२०	२९७२६१४०२.७१
इतर उत्पन्न	१४	२०३४२७६३.२५	८१९१७२५.८१
एकूण		३३१५९९११६.४५	३०५४५३१२८.५२
खर्च			
दिलेले व्याज	१५	२२५४९९२००.००	१९३१२१५२१.००
नोकर पगार व भत्ते	१६	२९८९६६५५.००	२७३३४०८७.००
संचालक मिटींग खर्च व भत्ते	१७	६४७५७७.००	५९८१५०.००
इतर खर्च	१८	३४५६६६३४२.५४	३८५२४१६४.५८
तरतुदी व इतर	१९	४००००००.००	१७२०००००.००
३) नफा - तोटा		३६९०५३४१.९१	२८६७५२०५.९४
एकूण		३३१५९९११६.४५	३०५४५३१२८.५२



नांदणी सहकारी बँक लि., नांदणी.



परिशिष्ट क्र. १ - भांडवल

तपशील	दि. ३१.०३.२०२५ रक्कम	दि. ३१.०३.२०२४ रक्कम
अधिकृत भांडवल	२५०००००००.००	२५०००००००.००
(प्रत्येकी १०० प्रमाणे २५,००,००० शेअर्स)		
वसुल भागभांडवल	१३०८९६१००.००	११७७११६२५.००
चालु वर्षी (१३,०८,९६१ शेअर्स प्रत्येकी १०० रु. प्रमाणे)		
मागील वर्षी (११,७७,११६ शेअर्स प्रत्येकी १०० रु.प्रमाणे)		
(-) वसुल न झालेले		
(+) जप्त शेअर्स		
एकूण	१३०८९६१००.००	११७७११६२५.००

परिशिष्ट क्र. २ - राखीव व इतर निधी

	तपशील	दि. ३१.०३.२०२५ रक्कम	दि. ३१.०३.२०२४ रक्कम
१.	राखीव निधी	५२०२६०१४.२२	४४६१११८७.२२
२.	इमारत निधी	३२४१०१७९.२५	२४०२०७०९.३१
३.	संशयित व बुडीत कर्ज निधी	६९३६११०१.९३	८२१८१०६१.००
४.	प्रोव्हिजन फॉर स्टॅण्डर्ड असेट्स	८४८१३७०.००	७९७०८७०.००
५.	गुंतवणुक चढ उतार निधी	२६०९६४०५.०६	२५५९६४०५.०६
६.	कर्मचारी कल्याण निधी	६११०५७.००	५११०५७.००
७.	सभासद कल्याण निधी	६११०५७.००	५११०५७.००
८.	धर्मादाय निधी	९२३२.००	९२३२.००
९.	गुंतवणुक घसारा निधी	३६००००००.००	३६००००००.००
१०.	निवडणूक निधी	१५०९०१८.३६	१२०९०१८.३६
११.	लाभांश समिकरण निधी	--	५४३२५.००
१२.	कॉम्प्युटर मॅटनन्स निधी	५६२४८६७.५३	४६२४८६७.५३
१३.	विकास निधी	२५०००.००	२५०००.००
१४.	समाज कल्याण निधी	५०००.००	५०००.००
१५.	संशयित बुडीत फंड निधी (२०२४)	१४८१९९५९.०७	--
१६.	चालु नफा	३६९०५३४१.९१	२८६७५२०५.९४
	एकूण	२४७५९०२६१.४२	२२७३२९७८९.४८



नांदणी सहकारी बँक लि., नांदणी.



परिशिष्ट क्र. ३ - ठेवी

	तपशील	दि. ३१.०३.२०२५ रकम	दि. ३१.०३.२०२४ रकम
१.	व्यक्तीगत चालु ठेव	४५८३२८९३.५९	३७७१९६३१.१७
२.	सोसायटी चालु ठेव	१९७६६३०३.७२	१३५४१४७७.५८
३.	व्यक्तीगत सेव्हींग ठेव	३१८८५७२५७.३९	२९१५०८८४९.४९
४.	सोसायटी सेव्हींग ठेव	५९७५४४४.५४	९९४४९६९.६९
५.	स्पेशल सेव्हींग ठेव	३१४८१८५६.९७	४८८१७६९९.२७
६.	स्टुडंट सेव्हींग ठेव	१८२२५९.८३	६४१६६.१०
७.	सोसायटी कॉल डिपॉझिट ठेव	१२५००००.००	५०००००.००
८.	व्यक्तीगत मुदत ठेव	८८३३८४४२४.००	६६८०२९१७६.५०
९.	संस्था मुदत ठेव	४६०६९९७३२.००	२५४३०७८९४.००
१०.	स्वयंवृध्दी ठेव	४६६७७७४३.००	३६४४८१६९.००
११.	दिपलक्ष्मी ठेव	२७४०८४४७५.००	६३८६४६५२१.००
१२.	नांदणी कॅश बॉण्ड ठेव	७७१२८६६९३.००	४६९८४०१४०.००
१३.	दाम दुप्पट ठेव	३२६२०४४०.००	२७००३८६९.००
१४.	दाम दिडपट ठेव	३५३०७८१.००	१३६७०२६.००
१५.	पुनर्गुतवणुक ठेव	३७२४१५६३३.००	३४२१५५५४२.००
१६.	लक्षाधिश ठेव	१७३४६७.००	१६१२०७.००
१७.	शुभमंगल ठेव	८११७१.००	११८८२६.००
१८.	रिकरिंग ठेव	७१८१९५०.००	१०६८३७१०.००
१९.	पिग्मी ठेव	२९०६९३६६.००	२४४८८०९३.००
२०.	मुदत संपलेली ठेवी	३६८८७७४८.००	६२४३१७८७.००
	एकूण	३३४१४३९६३९.०४	२९३७७७८७३७.८०

परिशिष्ट क्र. ४ - बाहेरील कर्जे

	तपशील	दि. ३१.०३.२०२५ रकम	दि. ३१.०३.२०२४ रकम
१.	बाहेरील कर्जे (भारतातील)	--	--
२.	रिझर्व्ह बँक ऑफ इंडिया	--	--
३.	इतर बँका	--	--
४.	इतर संस्था व एजन्सी	--	--
५.	बाहेरील कर्जे (भारताबाहेरील)	--	--
	एकूण	--	--



नांदणी सहकारी बँक लि., नांदणी.



परिशिष्ट क्र. ७ - इतर देणी व तरतुदी

	तपशील	दि. ३१.०३.२०२५ रकम	दि. ३१.०३.२०२४ रकम
१.	मुदत ठेवीवरील देणे व्याज	११०७८७४९०.००	८३६९१७०६.००
२.	रिकरिंग ठेवीवरील देणे व्याज	३२९४८८.००	६४०१६०.००
३.	पिग्मी ठेवीवरील देणे व्याज	२१३८९६.००	१८०८०५.००
४.	मुदत संपलेल्या ठेवीवरील देणे व्याज	६९९३९७.००	१०१८७८९.००
५.	लाईट बिल देणे	५१८४०.००	४६२००.००
६.	स्टाफ व्यवसाय कर देणे	१५६००.००	१४६००.००
७.	स्टाफ प्रा.फंड देणे	७९०४४४.००	७३३५८४.००
८.	लाभांश देणे	६१३०९४.००	४६१२७५.००
९.	टेलिफोन बिल देणे	१३९८०.००	११५७७.००
१०.	बिल्स देणे	१५५१७८२.४३	८५५०११.४३
११.	डि.डि.पेयबल	२१०५२०.००	--
१२.	टीडीएस देणे	११०२११.००	१५८८३.००
१३.	ठेवीवरील टीडीएस देणे	७३८८४३.००	४६२६८९.००
१४.	एलआयसी देणे	४२८११.००	४६३३२.००
१५.	कायदे सल्लागार फी देणे	२०९२५०.००	२३८२५०.००
१६.	इतर देणे	९६२४५.००	१६१३.००
१७.	कर्मचारी बोनस देणे	३६६०३२५.००	४५७१०१०.००
१८.	ऑडीट फी देणे	५७०७०३.००	७४२०००.००
१९.	लिलाव आनामत	२५०००००.००	२५०००००.००
२०.	कर तरतुद	५५०००००.००	५००००००.००
२१.	आयजीएसटी आऊटपूट खाते	११५१.९३	१७४३.०५
२२.	एसजीएसटी आऊटपूट खाते	३१२३०१.२०	५१९४४.३४
२३.	सीजीएसटी आऊटपूट खाते	६८५७६१.४०	५१९४४.३४
२४.	सीजीएसटी आरसीएम आऊटपूट खाते	२२९५११.३६	३१३१५.८४
२५.	एसजीएसटी आरसीएम आऊटपूट खाते	२२९५११.३६	३१३१५.८४
२६.	वसुल न झालेल्या खातेवरील व्याज	१९३४३४९.७८	२५९५०७३१.५०
२७.	वसुल न झालेल्या खातेवरील दंड चार्जेस	२८८३९२६१.२२	--
	एकूण	१६०९३७७६७.६७	१२७४३०४७१.३४



नांदणी सहकारी बँक लि., नांदणी.



परिशिष्ट क्र. ६ - रोख शिल्लक

	तपशील	दि. ३१.०३.२०२५ रकम	दि. ३१.०३.२०२४ रकम
१.	रोख शिल्लक	४४९०१५५१.००	३४०५२१६७.००

परिशिष्ट क्र. ७ - इतर बँकेतील शिल्लक

	तपशील	दि. ३१.०३.२०२५ रकम	दि. ३१.०३.२०२४ रकम
१.	एमएससी बँक मुंबई	२४८०८६४२.८७	१९३७८८२२.७५
२.	केडीसीसी बँक कोल्हापूर	४४३३११२६.७२	५७३२०५०४.५२
३.	सांगली जिल्हा मध्यवर्ती सह.बँक लि.	२२७०७९५३.५९	२८५७३३९९.९९
४.	बँक ऑफ बडोदा	१४७६२९३.९८	२९१६७४०.९२
५.	बँक ऑफ इंडिया	४२४०५५४.१७	१०६६४७५.११
६.	आयडीबीआय बँक	७९०९५३१४.७७	९०३९८३५२.००
७.	एचडीएफसी बँक	२०९९२५३९.९३	२६४४०४७२.०१
८.	आयसीआयसीआय बँक	३०३७३३६.२१	५९१४२२०.६४
९.	आरबीएल बँक	३८३०७३६४.०९	४४०१८२७४.७९
१०.	फेडरल बँक	६१८५५८६.५४	५२८५२७६.५४
११.	टीजेएसबी बँक	११३३००६.२४	१३१५९२०.०८
१२.	युनिटी स्मॉल फायनान्स बँक	७९७७९.१०	७९७७९.१०
१३.	केडीसीसी बँक	८२०९५०००.००	५७०९५०००.००
१४.	सांगली जिल्हा मध्यवर्ती बँक	६५००००००.००	६०००००००.००
१५.	आरबीएल बँक	६५००००००.००	६०००००००.००
१६.	फेडरल बँक	५००००००.००	२५००००००.००
१७.	एचडीएफसी बँक	१३२१५८३९.००	९२१५८३९.००
१८.	डीसीबी बँक	२०००००००.००	१९९०००००.००
१९.	इंडसइंड बँक	५००००००.००	५००००००.००
२०.	एस् बँक	--	१५०००००.००
२१.	सर्वोदय स्मॉल फायनान्स बँक	२०००००००.००	२०००००००.००
२२.	युनिटी स्मॉल फायनान्स बँक	११०७९२६०.००	११०७९२६०.००
	एकूण	५३२१८५५९७.२१	५५१४९८३३७.४५



नांदणी सहकारी बँक लि., नांदणी.



परिशिष्ट क्र. ८ - गुंतवणुक

	तपशील	दि. ३१.०३.२०२५ रकम	दि. ३१.०३.२०२४ रकम
१.	सरकारी कर्ज रोखे	११११२०७८१७.००	७३५०२२४१०.००
२.	केडीसीसी बँक शेअर्स	१००००.००	१००००.००
३.	एमएससीबी बँक शेअर्स	१०००.००	१०००.००
	एकूण	११११२१८८१७.००	७३५०३३४१०.००

परिशिष्ट क्र. ९ - कर्जे व उचल

	तपशील	दि. ३१.०३.२०२५ रकम	दि. ३१.०३.२०२४ रकम
१.	उत्कर्ष ठेव तारण	५५३९०७१०.००	४७४०४०२९.००
२.	एफडीएल कॅश क्रेडिट	५९९५२४४५.०६	५३७०२६१३.७३
३.	सुरभी सोने तारण	१४८६०१२९२.००	१२३३६९५०५.००
४.	सन्मती गोल्ड कॅश क्रेडिट	७२४०३६.८८	११६२३१६.६०
५.	प्रोग्रेसिव्ह कॅश क्रेडिट	१२६८६१७८०.६०	११६८५१२११.७५
६.	प्रॉपर्टी मॉर्गेज कॅश क्रेडिट	१७१८७६५२३.८९	१५२३१९३९३.००
७.	अमृत वाहतुक अॅडव्हान्स	३३२१४९५.३८	६३०६०३६.००
८.	कृषी संजिवनी पिक कर्ज	१००४७२.००	--
९.	सुलभ पगार तारण	१८०७५०१६.५४	१७३३४०८४.००
१०.	सुविधा ग्राहक वस्तु खरेदी	६१७६६६४.४६	६४९७७०१.७०
११.	क्रिएटीव्ह मशिनरी हायपोथिकेशन	३५६४१२३०.४४	३०५९०३८९.००
१२.	सुरक्षा वाहतुक	२७८१७५२८.६६	१८६१६७६८.९६
१३.	शेती पुरक व्यवसाय	९४७८१३७.३३	७७७७३१०.११
१४.	कृषी कल्याण इरिगेशन	७५८६०१८.००	--
१५.	सोलर सिस्टम	३१०९५७.२४	--
१६.	कृषी मित्र कृषी विकास	२५१९२५९७९.१४	२५४०७८५२९.५०
१७.	कामधेनु दुग्ध व्यवसाय	१००७१५.४८	१४८९०५.००
१८.	ज्ञानदीप शैक्षणिक	५०६८३५२.०६	४०२५१६९.००
१९.	स्वप्नपूर्ती घरकुल	२१४४६७३८९.८०	१९८३३८२७९.३२
२०.	लोन अगॅस्ट प्रॉपर्टी	३५४८३२२११.८४	४०५६०४५४५.७२



नांदणी सहकारी बँक लि., नांदणी.



	तपशील	दि. ३१.०३.२०२५ रक्कम	दि. ३१.०३.२०२४ रक्कम
२१.	युनिक कार खरेदी	४८३९५५६८.४९	३७८३०३६४.५२
२२.	अभिनव व्यक्तीगत	९५२३८९२९६.५३	९३८२९६४९७.७३
२३.	महिला बचत गट	९०००९४.००	९२७५९९.००
२४.	समृद्धी लघु उद्योग	९४०७८५३९०.९६	९५५७९६३३९.७८
२५.	उद्योग वर्धनी	२५६७६००३६.९३	२२३६२३५९२.०९
	एकूण	२०९६७३९०९४.८३	९९९९७२९०९२.४३

परिशिष्ट क्र.१० - येणे व्याज

	तपशील	दि. ३१.०३.२०२५ रक्कम	दि. ३१.०३.२०२४ रक्कम
१.	गुंतवणुक वरील येणे व्याज	३९५८०९६८.००	२४२९०३०८.००
२.	कर्जावरील येणे व्याज (एनपीए)	३०७७३६९९.००	२५९५०७३९.५०
३.	कर्जावरील येणे व्याज (स्टॅन्डर्ड)	२८३९०२८०.००	३०७३३०८३.००
४.	इतर चार्जेस येणे (एनपीए)	९०२७०६७.४९	--
	एकूण	९९७७९९२६.४९	८०९७४९२२.५०

परिशिष्ट क्र. ११ - स्थिर मालमत्ता

	तपशील	दि. ३१.०३.२०२५ रक्कम	दि. ३१.०३.२०२४ रक्कम
१.	जागा व इमारत	३७६०५३९.७६	४९९७९४६.४०
२.	लायब्ररी बुक्स	५६५५.६६	६२८०.५९
३.	डेडस्टॉक (स्कॅप)	--	९०५८२६.३९
४.	कॉम्प्युटर सिस्टिम	९५४५८८४.९६	९९०५३४५.२४
५.	बोअरवेल	२२८९९.५३	२५४३५.०३
६.	डेडस्टॉक व फर्निचर	६५६४४५९.७९	६४७९०९४.९९
७.	इलेक्ट्रिक फिटींग व फिक्चर्स	९७२४८५३.९२	९७७९२५६.४४
	एकूण	९३६२४२७६.७४	९४४९०३०४.९२



नांदणी सहकारी बँक लि., नांदणी.



परिशिष्ट क्र. १२- इतर मालमता

	तपशील	दि. ३१.०३.२०२५ रक्कम	दि. ३१.०३.२०२४ रक्कम
१.	ऑफीस डिपॉझिट	१३१००००.००	१३१००००.००
२.	टेलिफोन डिपॉझिट	३९७५२.००	४९८५९.००
३.	अॅडव्हान्स	६०९८९.००	११३७८८.००
४.	स्टॉक इन प्रिंटींग	६३८७०४.७०	५७५०४४.९६
५.	वाहन व सायकल	१८८५७५७.२९	१२८९५.००
६.	स्टॉक इन पॅक कार्ड	५४८९.७०	५४८९.७०
७.	सीकेवायसी व्हॅलेट	३८५५.४०	४५४५.००
८.	स्टॉक इन एटीएम कार्ड	१७८२००.००	३६८९१०.००
९.	सरसाई व्हॅलेट	६३२.००	८४४.००
१०.	नॉन बँकींग असेट अंडर १००/८५	२३०८९७३.००	२३०८९७३.००
११.	लाईट बिल डिपॉझिट	१६३३४७.२०	१६३३४७.२०
१२.	टॅक्स येणे	--	१०३३०९०.००
१३.	टिडीएस येणे	--	६५३०.९४
१४.	अॅडव्हान्स इन्कम टॅक्स	१४८०००००.००	१५५०००००.००
१५.	बिल्स येणे	१५७२८.७७	१४८२०.४९
१६.	प्रिपेड व्हॅलेट सर्वत्र इन्फोटेक	१९१३३८३.०२	१५०००००.००
१७.	आयजीएसटी इन्पुट आकाँट	८१८०६.४७	७१२.३४
१८.	सीजीएसटी इन्पुट आकाँट	१०५५६५०.५४	१०३६३४.२६
१९.	एसजीएसटी इन्पुट आकाँट	१८०७०४१.०४	१०४२५८.२६
२०.	सीजीएसटी आरसीएम इन्पुट आकाँट	२२९५१९.३६	३१३१५.८४
२१.	एसजीएसटी आरसीएम इन्पुट आकाँट	२२९५१९.३६	३१३१५.८४
२२.	कॅश लेजर जीएसटी	३२२.००	५०३१.००
	एकूण	२६७२८६४६.७७	२३२३६३९६.०३

परिशिष्ट क्र. १३ - मिळालेले व्याज

	तपशील	दि. ३१.०३.२०२५ रक्कम	दि. ३१.०३.२०२४ रक्कम
१.	कर्जावरील मिळालेले व्याज	२३६६८२८४२.०४	२३४८८३९००.१४
२.	गुंतवणुकीवरील मिळालेले व्याज	७४४८९५११.९६	६२३७७५०२.५७
३.	दंड व्याज	--	९९६१.००
	एकूण	३१११७२३५३.२०	२९७२७०५६३.७१



नांदणी सहकारी बँक लि., नांदणी.



परिशिष्ट क्र. १४ - इतर जमा

	तपशील	दि. ३१.०३.२०२५ रकम	दि. ३१.०३.२०२४ रकम
१.	कमिशन	५७४३४९.९३	८०५५३२.५२
२.	एटीएम चार्जेस	--	७१२०९८.४८
३.	नॅक चार्जेस	१९२००.००	३६००.००
४.	एसएमएस चार्जेस	१११६६६.००	--
५.	डीव्हीडंड ऑन शेअर्स	११००.००	११००.००
६.	प्रोसेसिंग फी	४७६०४७५.००	३२२५४००.००
७.	लॉकर भाडे	१५९७००.००	१३०६५५.००
८.	पिग्मी मशिन भाडे	२९९००.००	१४०००.००
९.	पोस्टेज जमा	८७४.५०	--
१०.	सर्व्हिस चार्जेस	८४०८४६.९५	१६५५१२९.७२
११.	कॉस्ट ऑफ प्रोसिजर	८७९३७.००	३६३६८.००
१२.	सिआयसी चार्जेस	४९०८८.५६	६७०३२.५०
१३.	इतर जमा	१११८१.२७	१९०९८.३४
१४.	दंड चार्जेस	३०४७६८९.३४	--
१५.	इन्कमटॅक्स रिफंड	१५६१२०.००	--
१६.	जीएसटी रिव्हर्स	१२८२४२९.०९	--
१७.	शेअर ट्रान्सफर फी	३००.००	३००.००
१८.	फॉर्म फी	६०७७१.५०	५२३२०.००
१९.	नोटीस फी	१५६६५.००	७२१६.००
२०.	रिकव्हरी चार्जेस	८८७८०६.७२	८४९७१४.२५
२१.	प्रॉफीट ऑन सेल ऑफ असेट	४६१६६.००	--
२२.	प्रॉफीट ऑन सेल ऑफ इन्व्हेसमेंट	११४००००.००	६०३०००.००
२३.	प्रॉफीट ऑन म्युचलफंड	७०५९५०४.३९	--
	एकूण	२०३४२७६३.२५	८९८२५६४.८९

परिशिष्ट क्र. १५ - दिलेले व्याज

	तपशील	दि. ३१.०३.२०२५ रकम	दि. ३१.०३.२०२४ रकम
१.	ठेवीवरील दिलेले व्याज	२२५४९४५७९.००	१९२६९५६४२.००
२.	कर्जावरील दिलेले व्याज	४६२१.००	४२५८७९.००
	एकूण	२२५४९९२००.००	१९३१२१५२१.००



नांदणी सहकारी बँक लि., नांदणी.



परिशिष्ट क्र. १६ - नोकर पगार व भत्ते

	तपशील	दि. ३१.०३.२०२५ रक्कम	दि. ३१.०३.२०२४ रक्कम
१.	मेहनताना	१४६१५३५.००	९४८११६.००
२.	इन्सेंटीव्ह	१२३९५०.००	५००००.००
३.	बँक पीएफ वर्गणी	२५७६७१२.००	२४२०४८५.००
४.	पगार व भत्ते	२४२०८९०६.००	२२७९१०८३.००
५.	क्लोर्जींग अलौन्स	६६२८०९.००	६२२५९९.००
६.	ग्रॅज्युएटी	८६२७५९.००	५०१८१२.००
७.	एकूण	२९८९६६५५.००	२७३३४०८७.००

परिशिष्ट क्र. १७ - संचालक खर्च व भत्ते

	तपशील	दि. ३१.०३.२०२५ रक्कम	दि. ३१.०३.२०२४ रक्कम
१.	संचालक मिटींग खर्च	३८३५२.००	२९४१७.००
२.	संचालक प्रवास खर्च	४४२२५.००	२७२००.००
३.	संचालक मिटींग भत्ता	५६५०००.००	४९६७५०.००
४.	संचालक निवडणूक खर्च	--	१२४७८३.००
	एकूण	६४७५७७.००	५९८१५०.००

परिशिष्ट क्र. १८ - इतर खर्च

	तपशील	दि. ३१.०३.२०२५ रक्कम	दि. ३१.०३.२०२४ रक्कम
१.	ऑफीस भाडे	११९६५२८.००	११३५५९४.९८
२.	ठेव विमा	३५१९६६३.६०	३२९४३१४.४०
३.	बँक व्यवसाय कर	२५००.००	२५००.००
४.	वाहन विमा	३९८०.००	३९८२.००
५.	जीएसटी रिव्हर्स	--	१४२८९२५.४०
६.	लाईट बील	७२१९२९.००	५७६९५७.८०
७.	टेलिफोन बील	२२५६२९.५४	१८८३०७.७३
८.	पोष्टेज	--	५४६८.००
९.	लोकल ऑडीट फी	३८००००.००	३९००००.००



नांदणी सहकारी बँक लि., नांदणी.



	तपशील	दि. ३१.०३.२०२५ रकम	दि. ३१.०३.२०२४ रकम
१०.	वार्षिक सभा खर्च	९९९३६.००	७४३४०.००
११.	प्रा.फंड व्यवस्थापन खर्च	२१२३६४.००	१८५५१६.००
१२.	युपीआय चार्जेस आरई	१६८५३८३.२०	--
१३.	देणगी	१८०००.००	८०००.००
१४.	बँक असो.वर्गणी	७५००.००	७५००.००
१५.	एएमसी चार्जेस	१०४२५००.००	५१४२५०.६८
१६.	कन्सल्टिंग फी	३८४७५०.००	१२८०००.००
१७.	गुरखा फी	१२४०.००	७७०.००
१८.	प्रवास खर्च	४६९०८.००	५२७९५.००
१९.	रंगकाम खर्च	४१८९७.४९	--
२०.	सभासद फी	५६३६५.००	४००००.००
२१.	संशयित बुडीत निधी खर्च	२५१०५००.००	२२८९६००.००
२२.	वाहतुक खर्च	१६१०.००	३१२३.००
२३.	पेनल चार्जेस	२०१४२७.००	--
२४.	एटीएम चार्जेस	६५३७०.१३	--
२५.	कर्मचारी ड्रेस	८३९०१.२०	६९२५६.००
२६.	आयएमपीएस चार्जेस	१५२९४३.६५	--
२७.	पेट्रोल डिझेल खर्च	१०४०६८.००	१०१४४५.००
२८.	स्टाफ प्रशिक्षण फी	४७१७७.००	४६३८८.००
२९.	कॉम्प्युटर खर्च	७८१८०८.०४	७३५७९०.७०
३०.	वाहन खर्च	३००.००	९८०.००
३१.	समारंभ खर्च	९९३१३.००	२१२५२०.००
३२.	पिग्मी कमीशन	१७९६४८५.००	१६९४०५३.६४
३३.	कर	१३४०६४४६.९०	१३४१२५५२.००
३४.	वर्तमानपत्र खर्च	१९३६०.००	१९७९७.००
३५.	जनरल विमा खर्च	९५२८१.००	२४९४८१.२४
३६.	ऑफीस खर्च	६३१८२८.०२	६२६६०३.३६
३७.	कोर्ट फी व लिगल चार्जेस	--	८३७५०.००



नांदणी सहकारी बँक लि., नांदणी.



	तपशील	दि. ३१.०३.२०२५ रकम	दि. ३१.०३.२०२४ रकम
३८.	दुरुस्ती	१४४५९८.८२	९९८७२.६८
३९.	घसारा	२८३४३३८.८९	२४३०२६६.२०
४०.	ऑफीस मॅटनन्स	९६००६३.००	८७२९६०.००
४१.	डेडस्टॉक राईट ऑफ	२००६७२.५०	--
४२.	गुंतवणुकीवरील घसारा	४९४५७.००	६९४९४५७.००
४३.	प्रिटींग, स्टेशनरी	२९९३९४.०५	३७५९०९.४९
४४.	जाहिरात	३३९२३९.५९	९२२८०२.८६
४५.	वार्षिक अहवाल खर्च	७९४७५.००	७७५६२.५०
४६.	इतर चार्जेस	२३७९९.००	३०४६.००
४७.	व्यवसाय विकास खर्च	२२५००.००	२३०००.००
४८.	लॉस असेट	--	३५३४.००
	एकूण	३४५६६३४२.५४	३८५२४९६४.५८

परिशिष्ट क्र. १९ - इतर तरतुदी

	तपशील	दि. ३१.०३.२०२५ रकम	दि. ३१.०३.२०२४ रकम
१.	आयकर	५०००००.००	२००००००.००
२.	नोकर बोनस	३००००००.००	४५०००००.००
३.	ऑडीट फी	५०००००.००	७०००००.००
४.	आयडीआर	--	२००००००.००
५.	बीडीडीआर	--	८००००००.००
	एकूण	४००००००.००	९७२०००००.००

श्री. राजेंद्र पां. कसलकर
मुख्य कार्यकारी अधिकारी

श्री. राजेंद्र भूपाल खुळ
व्हा. चेअरमन

श्री. आप्पासो बाळासो लठ्ठे
चेअरमन

* संचालक मंडळ *

श्री. रमेश बाजीराव भुजगडे
श्री. शितल आप्पासो देमापूरे
श्री. मनोहर विठ्ठल माळी
श्री. बापूसो आप्पालाल नदाफ

श्री. बाळकृष्ण लक्ष्मण देशपांडे
श्री. महेश बापूसो परीट
श्री. चंद्रकांत नाना कोरुचे
श्रीमती साधना विजय कोळी

श्री. संजय भरमू वसवाडे
श्री. संतोष अजित पाटील
श्री. सचिन आप्पासो लठ्ठे
सौ. त्रिशला सुरेश धुळसावंत

श्री. सुर्यकांत आण्णू कुरडे
श्री. संतोष प्रदिप कलकुटगी
श्री. देवाप्पा बाबूराव कांबळे

बस्तवाडे व्ही. के. (सि.ए) तज्ञ संचालक
अॅड. जयकुमार जिनपाल पोमाजे तज्ञ संचालक

पवार, सामंत अॅन्ड जाधव

शासकीय लेखापरिक्षक
(चार्टर्ड अकॉंटंट, कोल्हापूर.)

तपासले सोबतच्या शेन्यास अनुसरून बरोबर आहे.



नांदणी सहकारी बँक लि., नांदणी.



Independent Auditor's Report

To,

All the Members,
Nandani Sahakari Bank, Ltd.
Nandani. Tal Shirol. Dist-Kolhapur

We have audited the accompanying financial statements of Nandani Sahakari Bank Ltd Nandani which comprises the balance sheet as at **31 March 2025** profit and loss Account for the year ended **31 March 2025** and other explanatory information Incorporated in these financial statement are the return of head office and 10 (Ten) branches audited by us.

Management's Responsibility for the Financial statement :

Management is responsible for the preparation of these financial statement that give true and fair view of the financial position and financial performance of the bank in accordance with the banking regulation act 1949 (as applicable to Co-Operative Societies) complying with reserve bank of India guidelines from time to time and accounting standards as applicable This responsibility includes the design implementation and maintenance of internal control relevant to the preparation presentation of the financial statement that finds true and fair view and is free material misstatement whether due to fraud or error.

Auditors Responsibility :

Our responsibility is to express an opinion on these financial statements based on our audit We conducted our audit in accordance with the standards on auditing issued by the institute of chartered accountants of India Those standards require that we comply with ethical requirements and plan and perform the audit to obtain reasonable assurance about whether the financial statements are free from material misstatements.

An audit involves performing procedures to obtain audit evidence about the amounts and disclosures in the financial statement the procedures selected depend on the auditors judgment including the assessment of risk material misstatement of the statement whether due to fraud or error in making those risk assessments the auditor considers internal control relevant to the entity's preparation and fair presentation of financial statement in order to design audit procedures that are appropriate in the circumstances an audit also includes evaluating the appropriateness of accounting policies uses and the reasonableness of the accounting estimates made by management as well as evaluating the overall presentation of financial statements.

We believe that the audit evidence we have obtained is sufficient and appropriate to provide a basis for our qualified audit opinion.





नांदणी सहकारी बँक लि., नांदणी.



Qualified Opinion :

Subject to observations described in audit report & part "A", B and C in our opinion and to the best of our information and according to the explanations given to us the financial statement give the information required as per banking regulation act 1960 and other statutory acts and rules as applicable in the manner so required and give a true and fair view in conformity with the accounting principles generally accepted in India

- In the case of the balance sheet, statement of affairs of the as at March 31- 2025 and
- In the case of profit and loss account, of the profit for the year ended on that date

Report on other legal and regulatory requirement

The balance sheet and Profit and Loss account have been drawn up in accordance with the provisions of section 29 of the banking regulation act 1949 (as applicable to co-operative societies) and also conformity with the provisions of the Maharashtra co-operative Societies Act 1960

Subject to the limitations of the audit indicated above, we report that

- We have obtained all information and explanations which to the best of our knowledge and belief were necessary for the purpose of the audit and have found them to be satisfactory
- The transactions of the bank which have come to our notice have within the power of the bank
- In our opinion and which have come to our notice proper books of account as required by the Maharashtra co-operative societies Act 1960 and rules there under, are maintained by the bank
- The balance sheet and profit and loss account audited by us are in conformity with books of accounts maintained by the bank
- For the financial year 2024-25 as per rating rules under the Maharashtra co-operative societies Act, 1960 the bank is rated as "A" class.

UDIN No : 25121001BMJKFR6729

Date : 18-06-2025

Place : Kolhapur

(Sign.)

CA. Anil B. Jadhav

(Partner)

Powar Samant & Jadhav
Chartered Accountant, Kolhapur.
(FRN : 119605W)



नांदणी सहकारी बँक लि., नांदणी.



सन २०२५-२६ सालाकरीता सुचविलेले अंदाजपत्रक

अ. नं.	उत्पन्न	सन २०२४-२५ सालाकरीता सुचविलेले अंदाजपत्रक	सन २०२४-२५ सालामध्ये प्रत्यक्ष आलेला खर्च	कमी खर्च	जादा खर्च	सन २०२५-२६ सालाकरीता सुचविलेले अंदाजपत्रक
१.	व्याज कर्जावरील व गुंतवणूकीवरील	३१००.००	३१८३.४८	--	८३.४८	३४००.००
२.	कमीशन	५०.००	५.९४	५.९४	--	७.००
३.	सरकारी रोखे विक्री उत्पन्न	२५.००	११.४०	११.४०	--	४०.००
४.	इतर उत्पन्न	१००.००	११३.४५	११३.४५	१३.४५	१३०.००
	एकूण	३२७५.००	३३१४.२७	३३१४.२७	९६.३३	३५७७.००

	खर्च					
१.	ठेवीवरील व्याज	१९००.००	२२५५.०१	--	३५५.०१	२४५०.००
२.	नोकर पगार व भत्ते	३५०.००	३२८.९७	२१.०३	--	३४०.००
३.	भाडे, कर व लाईट	२००.००	१९.२१	१८०.७९	--	२८.००
४.	प्रिटींग व स्टेशनरी	४.००	२.९१	१.०९	--	४.००
५.	जाहिरात खर्च	२.००	३.३१	--	१.३१	३.५०
६.	घसारा	१२५.००	२८.३४	९६.६६	--	२४.००
७.	संचालक मिटींग खर्च व भत्ते	८.००	६.४८	१.५२	--	७.००
८.	ऑडिट फी	११.००	८.८०	२.२०	--	९.५०
९.	लिगल खर्च	३.००	३.८५	--	०.८५	४.००
१०.	टपाल तार व टेलिफोन	३.००	२.२५	०.७५	--	३.००
११.	विमा	--	३६.१९	--	३६.१९	३७.००
१२.	रिपेअरी व मेन्टनस	२६.००	२९.७१	--	३.७१	३०.००
१३.	जमीन, इमारत व इतर मालमत्तेच्या विक्रीतून होणारा तोटा	०.५०	(०.४६)	०.९६	--	०.५०
१४.	प्रवास खर्च	०.७५	०.४७	०.२८	--	०.८०
१५.	व्यवसाय विकास खर्च	०.२५	०.२३	०.०३	--	०.३०
१६.	आर.बी.आय. पेनल चार्जेस	--	२.००	--	२.००	--
१७.	पिग्मी कमीशन	१८.००	१७.९६	०.०४	--	१८.००
१८.	बँक असो. वर्गणी	--	०.०८	--	०.०८	०.०८



नांदणी सहकारी बँक लि., नांदणी.



अ. नं.	उत्पन्न	सन २०२४-२५ सालाकरिता मुचविलेले अंदाजपत्रक	सन २०२४-२५ सालामध्ये प्रत्यक्ष आलेला खर्च	कमी खर्च	जादा खर्च	सन २०२५-२६ सालाकरिता मुचविलेले अंदाजपत्रक
१९.	वार्षिक सभा खर्च	३.००	०.९२	२.०८	--	१.५०
२०.	ए.टी.एम. चार्जेस	--	०.६५	--	०.६५	०.७५
२१.	पेट्रोल व डिझेल खर्च	२.००	१.०४	०.९६	--	१.२५
२२.	देणगी	०.५०	०.१८	०.३२	--	०.२५
२३.	आफिस खर्च	६.५०	६.३२	०.१८	--	७.००
२४.	प्रशिक्षण फी	०.५०	०.४७	०.०३	--	०.७५
२५.	वाहन खर्च	--	--	--	--	--
२६.	गुरखा फी	०.१०	०.०१	०.०९	--	०.०५
२७.	वाहतूक खर्च	--	०.०२	--	०.०२	०.०२
२८.	प्रा. फंड व्यवस्थापन खर्च	२.००	२.१२	--	०.१२	२.१५
२९.	स्टाफ व शिपाई	१.००	०.८४	०.१६	--	१.००
३०.	वृत्तपत्र वर्गणी	०.२५	०.१९	०.०६	--	०.२२
३१.	सभासद वर्गणी	०.५०	०.५६	--	०.०६	०.६०
३२.	समारंभ खर्च	२.००	०.९९	१.०१	--	१.२०
३३.	यु.पी.आय. चार्जेस	--	१६.८५	--	१६.८५	१५.००
३४.	आय.एम.पी.एस. चार्जेस	--	१.५३	--	१.५३	१.७५
३५.	इतर चार्जेस	०.५०	०.२४	०.२४	०.०१	०.५०
३६.	मालमत्ता राई आफ	--	२.०१	--	२.०१	०.५०
३७.	अहवाल छपाई	१.००	०.७९	०.२१	--	१.००
३८.	बुडित कर्ज फंड तरतुद	२५.००	२५.११	--	०.११	३०.००
३९.	तरतुदी	२२५.००	१३९.०६	८५.९४	--	१५०.००
४०.	संकल्पित नफा	३५३.६५	३६९.०५	--	१५.४०	४०१.८३
	एकूण	३२७५.००	३३१४.२६	३९६.६३	४३५.८९	३५७७.००

येणेप्रमाणे असे दि. ३१-०३-२०२५

श्री. राजेंद्र पां. कसलकर
मुख्य कार्यकारी अधिकारी

श्री. रमेश बाजीराव भुजुंगडे
व्हा. चेअरमन

श्री. आप्पासो बाळासो लठ्ठे
चेअरमन



नांदणी सहकारी बँक लि., नांदणी.



NANDANI SAHAKARI BANK LTD. NANDANI.

SIGNIFICANT ACCOUNTING POLICES & NOTES FORMING PART OF FINANCIAL STATEMENT FOR THE ACCOUNTING YEAR 2024-25

A) OVERVIEW

NANDANI SAHAKARI BANK LTD. NANDANI. is incorporated in 1997 and Providing wide range of banking and financial services through 10 branches. It is governed by the Banking Regulation Act 1949 and the rules framed their under.

B) BASIS OF PREPARATION

Financial statements have been prepared following the going concern concept and presented under historical cost convention on the actual basis of accounting unless otherwise stated and comply with Generally Accepted Accounting Principles, statutory requirements prescribed under the Banking Regulation Act 1949 and Maharashtra State Co-operative Societies Act 1960, circular and guidelines issued by Reserve Bank of India from time to time, the accounting standards issued by The Institute of Chartered Accountants of India 41 ICAI and practices prevailing in the co-operative banks in India.

C) USE OF ESTIMATES

The preparation of financial statements, in informative with Generally Accepted Accounting Principles, request management to make estimates and assumptions that affect the reported amount of assets, liability, revenues, expenses and disclosure of contingent liability as at the date of financial statements. Management believes that the estimates and assumptions used in the preparation of financial statements are prudent and reasonable. Any revision to the accounting estimates are a recognized prospectively.

1) ACCOUNTING CONVENTION :-

The accompanying financial statements have been prepared under the historical cost conventions, except as otherwise stated & confirm to the statutory provisions & practices generally prevailing within the banking industry in India. Revenues and costs are accounted for on accrual basis except as otherwise stated.

2) INVESTMENTS :-

- All investments have been valued in accordance with the existing R.B.I guidelines.
- Interest on investment is accounted for on accrual basis except on NPA investments, interest on which has been accounted for on realization basis.
- Costs such brokerage, commission etc. pertaining to investment, paid at the of acquisition are charged to revenue.
- The bank has classified the investments etc. pertaining to investments, paid at the time of acquisition are charged to revenue.
- Investments under AFS category (if any) are valued scrip wise (Marked to Market basis) and depreciation/ is aggregated for each classification separately as per R.B.I guidelines. Accordingly for AFS category net depreciation has been ignored.
- Investments held under 'Held to Maturity' category have been valued at acquisition cost. Premium, if any on such investments is amortized over the residual life of the particular investment.
- For the purpose of valuation, market value in the case of State Government and other securities, for which quoters are not available is determined on the basis of the "Yield to Maturity" indicated by primary Dealers Association of India (PFAI) jointly with Fixed Income and Money Market Derivatives Association of India (FIMMDA).

3) ADVANCES AND PROVISIONING :-

All advances are classified in accordance with R.B.I guidelines/prudential norms. The provisions are made at the levels prescribed by R.B.I, or at suitably higher levels keeping in view principles of conservatism.



4) FIXED ASSETS :-

Premises and other fixed assets are stated at historical cost less depreciation.

The depreciation on computers hardware and software is charged on straight line basis @ 33.33 % and for purchases made in first 6 months of the year depreciation is charged @ 50 % of normal rate of depreciation. Depreciation has been provided on W.D.V. basis except that on computers hardware and Software for no. of months for, full month is considered. Rate of depreciation is varying for various items included in dead stock.

5) GRATUITY :-

The Bank has opted for a group Gratuity Scheme with the life Insurance Corporation of India and annual contribution paid for the same is debited to Profit & Loss Account.

6) REVENUE RECOGNITION :-

- Revenues and costs are accounted for on accrual basis except as otherwise stated.
- Interest on advances has been accounted for in accordance with R.B.I. guidelines as under:-
 - Interest on Standard Assets on accrual basis.
 - On other assets on realization basis. Income from investment, Interest on Government Securities and other securities is normally recognized on accrual basis.
Dividend is recognized on cash basis.
 - Locker Rent (if any) has been generally recognized on cash basis.
 - Guarantee commission is generally accounted for on receipt basis.

7) ACCOUNTING STANDARDS :-

Retirement Benefits AS 15

- Leave Encasement (if any) is accounted for in the year of actual payment. The Bank has opted for Group Gratuity Scheme of LIC.
Segmental Reporting AS 17
- In the opinion of the management, the entire operation of the bank is one composite Banking business not to different risk and rewards. Consequently in the pinion of the Management Accounting Standard 17 on "Segmenting Reporting" issued by The Institute of Chartered Accountants of India is not applicable to the bank.
- Related Party Disclosures :-
The bank has disclose the necessary information regarding related parties to the extent permissible by the banking regulation Act, 1949 by way of loans given by the bank to Directors and their relatives. Bank does not have any whole time director.
- Accounting for Taxes on income AS - 22 :-
Provision for taxation in made on the basis of the taxable profits computed for the current accounting period (reporting period) in accordance with the Income Tax Act 1961. During the year, adhering to the prudence concept of accounting, the bank has not recognized the deferred tax assents in its books of accounts.

Impairment of Asset

Since bank has ascertained that there is no material impairment of any of its assets. No provision on account of impairment of assets is required to be made.

Provisions Contingent Liabilities And Contingent Assets (As 29)

Contingent liabilities on account of bank Guarantees and letter of credit of credit are rupees nil. In terms of RBI circular the bank has transferred or credit balance is which have not been in operation for 10 year or more Depositors Education and Awareness Fund Scheme.





नांदणी सहकारी बँक लि., नांदणी.



CASH FLOW STATEMENT FOR THE YEAR ENDED 31st MARCH, 2025

Sr. No.	Particulars	31.03.2025		31.03.2024	
I	Cash Flow from Operating Activities				
	Net Profit for the Year (before taxes)		508.12		440.88
	Adjustments for				
	Loss on sale of Fixed Assets			0.04	
	Add :- BDDR 2024	148.20			
	Add :- Depreciation	28.34		24.30	
	NPA Provision (Excess)	(137.19)	-	92.05	
	Add :- profit on sale of assets	(0.46)			
	Add :- assets written off	2.01			
	Depreciation on Investment			89	
			40.90		205.35
	Cash Flow before Changes in Working Capital		549.02		646.23
	Adjustments for working capital changes				
	Add :- Deposits	4,036.61		1872.86	
	Add :- Other Liabilities and Provisions	335.18		368.13	
	Less :- Investments	(3,761.86)		394.4	
	Less :- advances	(961.19)		(2532.00)	
	Less : Other Assets	(119.16)		(38.63)	
	Less : Direct Income Taxes paid	(139.07)		154.13	
			(609.49)		89.37
	Cash generated from Operating Activities		(60.47)		556.86
II	Cash Flow from Investing Activities				
	Less : Addition to Other Fixed Assets	(41.35)		(33.08)	
	Add :- Sale value of fixed assets	0.59			
	Cash generated from Investing Activities		(40.76)		(33.08)
	Cash Flow from Financing Activities				
III	Cash generated from financing Activities				
	Add :- Proceeds of share issue	131.84		135.24	
	Add :- additions in Statutory Reserve	1.92		5.84	
	Less :-Dividend paid	(111.17)		94.61	
	Cash generated from Financing Activities		22.59		46.48
IV	Increase/Decrease during the Year (1 + 2 +3)		(78.64)		570.26
V	Opening Cash and Cash Equivalents		5,855.51		5285.25
VI	Closing cash And cash equivalents (4 + 5)		5,776.87		5855.51



नांदणी सहकारी बँक लि., नांदणी.



NANDANI SAHAKARI BANK LTD, NANDANI

Disclosure of Information (Notes to Accounts) as on 31.03.202 5

(As per RBI Circular RBI/DOR/2021 -22/83 DOR.ACC.REC. No 45/21.04.018/2021 -22 updated on 15-11-2021)

1.Regulatory Capital

a) Composition of Regulatory Capital

(Rs in Lakhs)

Sr. No.	Particulars	2024-25	2023-24
i)	Paid up share capital and reserves @ (net of deductions, if any)	1308.96	1177.12
ii)	Other Tier 1 Capital @	990.60	973.32
iii)	Tier 1 capital (i + ii)	2299.56	2150.44
iv)	Tier 2 capital	521.95	505.29
v)	Total capital (Tier 1 + Tier 2)	2821.51	2655.73
vi)	Total Risk Weighted Assets (RWAs)	20879.81	19951.00
vii)	Paid-up share capital and reserves as percentage of RWAs @	6.27%	8.14 %
viii)	Tier 1 Ratio (Tier 1 capital as a percentage of RWAs)	11.01%	10.78 %
ix)	Tier 2 Ratio (Tier 2 capital as a percentage of RWAs)	2.50%	2.53 %
x)	Capital to Risk Weighted Assets Ratio (CRAR) (Total Capital as a percentage of RWAs)	13.51%	13.31 %
xi)	Amount of paid-up equity capital raised during the year	131.84	135.25
xii)	Amount of non equity Tier 1 capital raised during the year, of which : a) Perpetual Cumulative Preference Shares b) Redeemable Non -Cumulative Preferences Shares	0	0
xiii)	Amount of equity Tier 2 capital raised during the year, of which : a) Perpetual Cumulative Preference Shares b) Redeemable Non -Cumulative Preferences Shares	0	0

B) Draw down from reserve

(in lakhs)

Name of the Reserve	Balance as on 31.03.2024	Amount Draw down during the 2024-25	Balance as on 31.03.2025	Reason for such draw down of the Reserve if any
Dividend Equalization Fund	0.54	0.54	Nil	Transferred to Statutory reserve fund as per RBI Master Circular No DOR.CAP.REC NO.30/09.18.201/2024 -25



2. Asset Liability Management

a) Maturity pattern of certain items of assets and liabilities

(Rs in lakh)

	1 Day	2-7 Day	8-14 Day	15-28 Day	29-90 Day	3-6 Month	6-12 Month	1-3 Year	3-5 Year	Over – 5 Year	Total
Deposits	57.99	90.98	318.43	46.60	435.70	1294.10	169.09	30564.85	51.7	384.96	33414.40
Advances	11.52	0	0	10.51	73.01	76.12	2035.60	3381.67	3253.63	11575.09	20417.15
Investments	0	991.58	496.75	1489.17	496.29	0.00	0.00	613.99	1519.17	5505.24	11112.19
Borrowings	0	0	0	0	0	0	0	0	0	0	0
Foreign Currency Assets	0	0	0	0	0	0	0	0	0	0	0
Foreign Currency Liabilities	0	0	0	0	0	0	0	0	0	0	0

3. Investments

a) Composition of Investment Portfolio as at 31.03.2025

(Rs in lakh)

	Investments in India						Total Investments in India
	Government Securities	Other Approved Securities	Shares	Debentures and Bonds	Subsidiaries and/or Joint Ventures	Others	
Held to Maturity							
Gross	2289.23	3473.78	0.11	0.00	0.00	0.00	5763.12
Less : Provision for non-performing investments (NPI)	0.00	0.00	0.00	0.00	0.00	0.00	0.00
Net	2289.23	3473.78	0.11	0.00	0.00	0.00	5763.12
Available for Sale							
Gross	5349.07	0.00	0.00	0.00	0.00	0.00	5349.07
Less : Provision for depreciation and NPI	360.00	0.00	0.00	0.00	0.00	0.00	360.00
Net	4989.07	0.00	0.00	0.00	0.00	0.00	4989.07
Held for Trading							
Gross	0.00	0.00	0.00	0.00	0.00	0.00	0.00
Less : Provision for depreciation and NPI	0.00	0.00	0.00	0.00	0.00	0.00	0.00
Net	0.00	0.00	0.00	0.00	0.00	0.00	0.00
Total Investments	7638.30	3473.78	0.11	0.00	0.00	0.00	11112.19
Less : Provision for non-performing investments (NPI)	0.00	0.00	0.00	0.00	0.00	0.00	0.00
Less : Provision for depreciation and NPI	360.00	0.00	0.00	0.00	0.00	0.00	360.00
Net	7278.30	3473.78	0.11	0.00	0.00	0.00	10752.19



नांदणी सहकारी बँक लि., नांदणी.



Composition of Investment Portfolio as at 31.03.202 4

(Rs in lakh)

	Investments in India						Total Investments in India
	Government Securities	Other Approved Securities	Shares	Debentures and Bonds	Subsidiaries and/or Joint Ventures	Others	
Held to Maturity							
Gross	2289.64	1174.69	0.11	0.00	0.00	0.00	3464.44
Less : Provision for non - performing investments (NPI)	0.00	0.00	0.00	0.00	0.00	0.00	0.00
Net	2289.64	1174.69	0.11	0.00	0.00	0.00	3464.44
Available for Sale							
Gross	3885.89	0.00	0.00	0.00	0.00	0.00	3885.89
Less : Provision for depreciation and NPI	360.00	0.00	0.00	0.00	0.00	0.00	360.00
Net	3525.89	0.00	0.00	0.00	0.00	0.00	3885.89
Held for Trading							
Gross	0.00	0.00	0.00	0.00	0.00	0.00	0.00
Less : Provision for depreciation and NPI	0.00	0.00	0.00	0.00	0.00	0.00	0.00
Net	0.00	0.00	0.00	0.00	0.00	0.00	0.00
Total Investments							
Gross	6175.53	1174.69	0.11	0.00	0.00	0.00	7350.33
Less : Provision for non - performing investments (NPI)	0.00	0.00	0.00	0.00	0.00	0.00	0.00
Less : Provision for depreciation and NPI	360.00	0.00	0.00	0.00	0.00	0.00	360.00
total	5815.53	1174.69	0.11	0.00	0.00	0.00	6990.33

b) Movement of Provisions for Depreciation and Investment Fluctuation Reserve

(Rs in lakh)

Particulars	Current Year	Previous Year
	31.03.2025	31.03.2024
i) Movement of Provisions held towards depreciation on investments		
a) Opening Balance	360.00	271.00
b) Add : Provisions made during the year	0	89.00
c) Less : Write off/ write back of excess provision during the year	0	00.00
d) Closing Balance	360.00	360.00
ii) Movement of Investment Fluctuation Reserve		
a) Opening Balance	255.96	155.96
b) Add : Amount transferred during the year	5.00	100.00
c) Less : Drawdown	0	0.00
d) Closing Balance	260.96	255.96
iii) Closing balance in IFR as percentage of closing balance of investments in AFS and HFT/Current category	4.88%	7.25%



c) Sale and transfers to/from HTM category

The one-time transfer of securities to/from HTM category and AFS category with the approval of Board of Directors undertaken by Bank at the beginning of the accounting year and hence disclosure is not required.

4. Non-SLR Investment Portfolio

i) Non-performing non-SLR investments

(Rs in lakh)

Sr. No.	Particulars	2024-25	2023-24
a)	Opening BalanceA	0.11	0.11
b)	Additions during the year since 1 April	0	0
c)	Reductions during the above period	0	0
d)	Closing Balance	0.11	0.11
e)	Total provisions held	0.00	0.00

ii) Issuer composition of non-SLR Investments

(Rs in Lakh)

Sr. No.	Issuer	Amount		Extent of Private Placement		Extent of 'Below Investment Grade' Securities		Extent of 'Unrated' Securities		Extent of 'Unlisted' Securities	
		3		4		5		6		7	
		CY 31/03/25	PY 31/03/24	CY 31/03/25	PY 31/03/24	CY 31/03/25	PY 31/03/24	CY 31/03/25	PY 31/03/24	CY 31/03/25	PY 31/03/24
a)	PSUs	0.00	0.00	0.00	0.00	0.00	0.00	0.00	0.00	0.00	0.00
b)	FIs	0.00	0.00	0.00	0.00	0.00	0.00	0.00	0.00	0.00	0.00
c)	Banks	0.00	0.00	0.00	0.00	0.00	0.00	0.00	0.00	0.00	0.00
d)	Private Corporates	0.00	0.00	0.00	0.00	0.00	0.00	0.00	0.00	0.00	0.00
e)	Subsidiaries / Joint Ventures	0.00	0.00	0.00	0.00	0.00	0.00	0.00	0.00	0.00	0.00
f)	Others	0.11	0.11	0.00	0.00	0.00	0.00	0.00	0.00	0.00	0.00
g)	Provision held towards depreciation	0.00	0.00	0.00	0.00	0.00	0.00	0.00	0.00	0.00	0.00
	Total	0.11	0.11	0.00	0.00	0.00	0.00	0.00	0.00	0.00	0.00

5. Repo Transactions (in face value terms) / TREPS

(Rs in Lakh)

	Minimum outstanding during the year	Maximum outstanding during the year	Daily average outstanding during the year	outstanding as on March 31
i) Securities sold under repo	-	-	-	-
a) Government securities	-	-	-	-
b) Corporate debt securities	-	-	-	-



नांदणी सहकारी बँक लि., नांदणी.



a) Any other securities	-	-	-	-
ii) Securities purchased under reverse repo	-	-	-	-
b) Government securities	-	-	-	-
c) Corporate debt securities	-	-	-	-
d) Any other securities	-	-	-	-

6. Asset Quality

a) Classification of advances and previous held

(Rs in Lakhs)

	Standard	Non-Performing			Total	
	Total Standard Advances	Sub-standard	Doubtful	Loss	Total Non Performing Advances	
Gross Standard Advances and NPAs				0.00		
Opening Balance	19455.94	200.74	340.52	0.00	541.26	19997.20
Add : Additions during the year	1167.42	205.14	336.00	0.00	541.14	1708.56
Less : Reduction during the year*	206.21	199.67	332.49	0.00	532.16	738.37
Closing Balance	20417.15	206.21	344.03	0.00	550.24	20967.39
*Reduction in Gross NPAs due to :						
i) Up gradation	0	0	0	0	0	0
ii) Recoveries (excluding recoveries from upgraded accounts)	206.21	199.67	332.49	0.00	0.00	0.00
5iii) Technical / Prudential 16 Write-offs	0	0	0	0	0	0
iv) Write-offs other than those under (iii) above	0	0	0	0	0	0
Provisions(excluding Floating Provisions)						
Opening balance of provisions held	79.71	200.74	340.52	0	541.26	620.97
Add : Fresh provisions made during the year	5.10	5.47	3.41	0	8.98	14.08
Less : Excess provision reversed/ Writeoffs loans	0	0	0	0	0	0
Closing balance of provisions held	84.81	206.21	344.03	0	550.24	635.05
Net NPAs	0	0	0	0	0	0
Opening Balance	0	0	0	0	0	0
Add : Fresh additions during the year	0	0	0	0	0	0
Less : Reductions during the year	0	0	0	0	0	0
Closing Balance	0	0	0	0	0	0
Floating Provisions	0	0	0	0	0	0
Opening Balance	0	104.06	176.49	0	280.55	280.55
Add : Additional provisions made during the year	0	0	0	0	0	0



नांदणी सहकारी बँक लि., नांदणी.



Less : Amount drawn down during the year (Give reasons)	0	51.47	85.71	0	137.18	137.18
Closing balance of floating provisions	0	52.59	90.78	0	143.37	143.37
*The floating provision held by bank could not be apportioned over various categories in NPA	0	0	0	0	0	0
Technical write-offs and the recoveries made there on	0	0	0	0	0	0
Opening balance of Technical / Prudential written-off accounts	0	0	0	0	0	0
Add : Technical / Prudential written-off during the year	0	0	0	0	0	0
Less : Recoveries made from previously technical / prudential written-off accounts during the year	0	0	0	0	0	0
Closing Balance	0	0	0	0	0	0

Ratios (%)	Current Year	Previous Year
	31/03/2025	31/03/2024
Gross NPA to Gross Advances	2.62%	2.71%
Net NPA to Net Advances	0%	0%
Provision coverage ratio	126.05%	151.83 %

b) Sector-wise Advances and Gross NPAs

(Rs in Lakh)

Sr. No.	Sector*	Current Year			Previous Year		
		Outstanding Total Advances 2025	Gross NPAs	Percentage of Gross NPAs to Total Advances in that Sector	Outstanding Total Advances 2024	Gross NPAs	Percentage of Gross NPAs to Total Advances in that Sector
i)	Priority Sector						
a)	Agriculture and allied activities	4593.32	167.75	3.65%	4734.46	156.33	3.30
b)	Advances to industries sector eligible as priority sector lending	5534.76	152.08	2.75%	5498.15	114.02	2.07
c)	Services	1783.99	46.43	2.60%	1692.25	32.15	1.90



नांदणी सहकारी बँक लि., नांदणी.



d)	Personal Loans	1503.48	52.98	3.52%	1285.40	88.48	6.88
	Housing	1412.05	26.14	1.85%	1374.11	44.26	3.22
	Subtotal (i)	14827.60	445.38		14584.37	435.24	2.98
ii)	Non-Priority Sector						
a)	Agriculture and allied activities	923.72	8.12	0.88%	628.72	10.97	1.74
b)	Industry	998.02	12.41	1.24%	699.76	13.98	2.00
c)	Services	1205.57	50.47	4.19%	1198.09	46.53	3.88
d)	Personal Loans	3012.48	33.86	1.12%	2886.27	34.55	1.20
	Subtotal (ii)	6139.79	104.86		5412.84	106.03	1.96
	Total (i + ii)	20967.39	550.24		19997.21		

c) Particulars of resolution plan and restructuring

i) Details of accounts subjected to restructuring ²¹

		Agriculture and allied activities		Corporates (excluding MSME)		Micro, Small and Medium Enterprises (MSME)		Retail (excluding agriculture and MSME)		Total	
		CY	PY	CY	PY	CY	PY	CY	PY	CY	PY
		2025	2024	2025	2024	2025	2024	2025	2024	2025	2024
Standard	Number of borrowers	0	0	0	0	0	0	0	0	0	0
	Gross Amount (Rs.crore)	0	0	0	0	0	0	0	0	0	0
	Provision held (Rs.crore)	0	0	0	0	0	0	0	0	0	0
Sub-standard	Number of borrowers	0	0	0	0	0	0	0	0	0	0
	Gross Amount (Rs.crore)	0	0	0	0	0	0	0	0	0	0
	Provision held (Rs.crore)	0	0	0	0	0	0	0	0	0	0
Doubtful	Number of borrowers	0	0	0	0	0	0	0	0	0	0
	Gross Amount (Rs.crore)	0	0	0	0	0	0	0	0	0	0
	Provision held (Rs.crore)	0	0	0	0	0	0	0	0	0	0
Total	Number of borrowers	0	0	0	0	0	0	0	0	0	0
	Gross Amount (Rs.crore)	0	0	0	0	0	0	0	0	0	0
	Provision held (Rs.crore)	0	0	0	0	0	0	0	0	0	0



नांदणी सहकारी बँक लि., नांदणी.



d) Disclosure of transfer of loan exposures

During this financial year and previous year, Bank has not sold financial assets to Asset Reconstruction Companies hence disclosure is not required.

e) Details of non performing financial assets purchased/sold from/to other Banks/financial institutions/

During this financial year and previous year, Bank has not purchased/sold non performing financial assets from/to other Banks/financial institutions/NBFCs hence disclosure is not required.

f) Fraud Accounts

	2024-25	2023-24
Number of frauds reported	0	0
Amount involved in fraud (Rs Lakh)	0.00	0.00
Amount of provision made for such frauds (Rs Lakh)	0.00	0.00
Amount of Unamortized provision debited from 'other reserves' as the end of the year (Rs Lakh)	0.00	0.00

g) Disclosure under Resolution Framework for COVID-19 Related Stress

i) Bank does not have under Resolution Framework for COVID-19 during the year.

(Rs in Lakh)

Type of borrower	Exposure to accounts classified as Standard consequence to implementation of resolution plan Position as at the end of the previous half year-31/03/2021(A)	Of (A), aggregate debt that slipped into NPA during the half-year	Of (A), amount written off during the half-year	Of (A), amount paid by the borrowers during the half-year	Exposure to accounts classified as Standard consequence to implementation of resolution plan-Position as at the end of this half year-30/09/2021
Personal Loans	0	0	0	0	0
Corporate persons*	0	0	0	0	0
Of which MSMEs	0	0	0	0	0
Others	0	0	0	0	0
Total	0	0	0	0	0

7. Exposures

a) Exposure to Real Estate Sector

(Rs in Lakh)

Category	Current Year	Previous Year
	31/03/2025	31/03/2024
i) Direct exposure	0	0
a) Residential Mortgages : Lending fully secured by mortgages on residential property that is or will be occupied by the borrower or that is rented Individual housing loans eligible for inclusion in priority secured	1412.05	1374.11



नांदणी सहकारी बँक लि., नांदणी.



advances shall be shown separately. Exposure would also include non-fund based (NFB) limits.

b) Commercial Real Estate :	0	0
Lending secured by mortgages on commercial real estate (office buildings, retail space, multipurpose commercial premises, multifamily residential buildings, multi tenanted commercial premises, industrial or warehouse space, hotels, land acquisition, development and construction, etc). Exposure would also include non-fund based (NFB) limits;		
c) Investments in Mortgage-Backed Securities (MBS) and other securitized exposure -		
i) Residential	0	0
ii) Commercial Real Estate	0	0
ii) Indirect Exposure	0	0
Fund based and non-fund-based exposures on National Housing Bank and Housing Finance Companies.	0	0
	1412.05	1374.11

b) Exposure to capital market :

Bank does not have exposure to capital market in current year and previous year. Hence disclosure is not required

c) Risk category-wise country exposure :

Bank does not have exposure to country risk in current year and previous year. Hence disclosure is not required.

d) Unsecured advances

Particulars	(Rs. In lakah)	
	Current Year 31.03.2025	Previous Year 31.03.2024
Total Unsecured Advances of the Bank (NET)	1406.94	1384.24
Out of the above, amount of advances for which intangible securities such as charge over the rights, licensed, authority, etc. have been taken	0.00	0.00
Estimated value of such intangible securities	0.00	0.00

e) Factoring exposures

Bank does not have factoring exposures and hence disclosure is not required.

f) Unhedged foreign currency exposure

Bank does not have unhedged foreign currency exposures and hence disclosure is not required.

8. Concentration of deposits, advances, exposures and NPAs

Deposits

Particulars	(Rs. in lakh)	
	2024-25	2023-24



नांदणी सहकारी बँक लि., नांदणी.



Total deposits of the twenty largest depositors	6667.93	5802.14
Percentage of deposits of twenty largest depositors to total deposits of the bank	19.96%	19.75%

Advances

(Rs. in lakh)

Particulars	2024-25	2023-24
Total advances of the twenty largest borrowers	2609.19	2865.33
Percentage of advances of twenty largest borrowers to total advances of the bank	12.78%	14.32 %

Exposures

(Rs. in lakh)

Particulars	2024-25	2023-24
Total exposures to the twenty largest borrowers/customers	2609.19	2865.33
Percentage of exposures to twenty largest borrowers/customers to total exposures of the bank on borrowers/customers	12.78 %	14.32 %

NPA

(Rs. in Lakh)

Particulars	2024-25	2023-24
Total exposures to the top twenty NPA accounts	359.21	345.99
Percentage of exposures to the twenty NPA exposure to total Gross NPAs	65.28%	63.92%

9. Derivatives

Bank have not entered into any transactions in derivatives in current and previous year and hence disclosure is not required.

10. Transfers to Depositor Education and Awareness Fund (DEA Fund)

(Rs. in lakh)

Sr. No.	Particulars	2024-25	2023-24
i	Opening balance of amounts transferred to DEA Fund	4.48	3.91
ii	Add : Amounts transferred to DEA Fund during the year	0.54	0.57
iii	Less : Amounts reimbursed by DEA Fund towards claims	0.00	0.00
iv	Closing balance of amounts transferred to DEA Fund	5.02	4.48

11. Disclosure of complaints

Summary Information on complaints received by the bank from customers and from the Offices of Ombudsman (OBOs)

Sr. No.	Particulars	2024-25	2023-24
	Complaints received by the bank from its customers		
1	Number of complaints pending at beginning of the year	0	0
2	Number of complaints received during the year	0	0
3	Number of complaints disposed during the year	0	0
3.1	Of which, number of complaints rejected by the bank	0	0



नांदणी सहकारी बँक लि., नांदणी.



4	Number of complaints pending at the end of the year	0	0
Maintainable complaints received by the bank from office of Ombudsman			
5	Number of maintainable complaints received by the bank from office of Ombudsman	0	0
5.1	Of 5, Number of complaints resolved in favour of the bank by office of Ombudsman	0	0
5.2	Of 5, Number of complaints resolved resolved through conciliation/mediation/advisories issued by office of Ombudsman	0	0
5.3	Of 5, Number of complaints resolved resolved after passing of Awards by office of Ombudsman against the bank	0	0
6	Number of Awards unimplemented within the stipulated time (other than those appealed)	0	0
Note : Maintainable complaints refer to complaints on the grounds specifically mentioned in Integrated Ombudsman Scheme, 2021 (Previously Banking Ombudsman Scheme, 2006) and covered within the ambit of the Scheme.			

Grounds of complaints, (i.e. complaints relating to)	Number of complaints pending at the beginning of the year	Number of complaints received during the year	%increase/ decrease in the number of complaints received over the previous year	Number of complaints pending at the end of the year	Of 5, Number of complaints pending beyond 30 days
1	2	3	4	5	6
Current Year 2024					
0	0	0	0	0	0
Total					
Previous Year 2023					
0	0	0	0	0	0
Total					

12. Disclosure of penalties imposed by the Reserve Bank of India

RBI inspection report as on 31-03-2023 bank has paid Rs. 2.00 Lacs as a penalty payment imposed by the Reserve Bank of India during current year 2024-25. For the non-compliance with directions issued by RBI on gold loan Bullet repayment –UCBs and management of advances.-UCBs.

13. Other Disclosures

a) Business Ratios

Sr. No.	Particulars	2024-25	2023-24
i	Interest income as a percentage to Working Funds	8.68%	8.64%
ii	Non Interest income as a percentage to Working Funds	0.57%	0.24%
iii	Cost of Deposits	7.48%	7.00%
iv	Net Interest Margin	2.68%	4.93%
v	Operating Profit as a percentage to Working Funds	1.04%	1.33%



नांदणी सहकारी बँक लि., नांदणी.



b) Bank Insurance Business

Particulars	2024-25 Rs in lakh	2023-24 Rs in lakh
Commission from selling life and non life insurance policies (Shriram General Ins Co Ltd)	2.08	0

c) Marketing and Distribution

Particulars	2024-25	2023-24
Commission from MF; ASBA; Demat	0.00	0

d) Disclosure regarding Priority sector lending certificates

Particulars	2024-25	2023-24
Priority Sector Lending Certificates (PSLCs)	NIL	NIL

e) Provisions and contingencies

(Rs in lakh)

Sr. No	Provision debited to Profit and Loss Account	2024-25	2023-24
i	Provision for standard advances	5.10	10.84
ii	Provision towards NPA	20.00	92.05
iii	Provision made towards Income Tax	139.07	154.13
viii	Investment Depreciation Reserve	0.00	89.00
	Total	164.17	346.02

g) Payment of DICGC Insurance Premium

Sr. No.	Particulars	2024-25	2023-24
i	Payment of DICGC Insurance Premium (Excl. GST)		
	April 2024-Sep 2024 (1 st HY)	1762667.4	1650295.6
	Oct 2024 to Mar 2025 (2 nd HY)	1756996.2	1644018.8
ii	Arrears in payment of DICGC Premium	0.00	0.00

h) Disclosure of facilities granted to directors and their relatives

(Rs in Lakhs)

Sr. No.	Particulars	2024-25	2023-24
a	Fundbased		
i	Outstanding at the beginning of the year	24.48	34.62
ii	Additions during the year	0.00	0
iii	Recovery during the year	0.40	10.14



नांदणी सहकारी बँक लि., नांदणी.



iv	Outstanding at the end of the year (Including Interest)	24.08	24.48
b	Non-fund based (Guarantees, L/Cs etc.)	0	0
i	Outstanding at the beginning of the year	0	0
ii	Additions during the year	0	0
iii	Recovery during the year	0	0
iv	Outstanding at the end of the year (Including Interest)		

14. Interest Rate Future (as per RBI Circular UBD (PCB) BPD Cir No. 17/ 13. 01. 000 / 2009 - 10 October 28, 2009).

The bank has not undertaken any transaction during the Financial Year 202 4-25

15. Divergence of Assets Classification and Provisioning (Rs in crore)

Sr. No.	Particulars	Amount
1	Gross NPA as on March 31.03.2023 as reported by the bank	5.64
2	Gross NPA as on March 31.03. 2023 Assessed by RBI	9.48
3.	Divergence in Gross NPA (2 -1)	3.84
4.	Net NPA as on March 31.03.2023 as reported by the bank	0
5	Net NPA as on March 31.03.2023 as Assessed by the RBI	2.19
6	Divergence In Net NPA (5 -4)	2.19
7	Provisions for NPA as on March 31.03.2023 as reported by bank	7.29
8	Provisions for NPA as on March 31.03.2023 as Assessed by RBI	9.48
9	Divergence in provision (8 -7)	2.19
10	Report Profit before provisions and contingencies for the year ended March 31.03.2023	5.06
11	Report Net Profit After Tax (PAT) for the year ended March 31.03.2023 after considering the divergences in provision	3.05

** Previous figures are re -grouped / re -arranged for comparative purpose.





नांदणी सहकारी बँक लि., नांदणी.



ANNEXURE - A

(AS ON 31-03-2025)

NAME OF THE BANK	- Nandani Sahakari Bank Ltd., Nandani
HEAD OFFICE ADDRESS	- A/P. NANDANI, Tal. Shirol. Dist. Kolhapur Pin- 416102
DATE & No.OF REGISTRATION	- KPR/SRL /BNK(O)121/1997 Dated 21-08-97
DATE & No.OF RBI LICENCE	- UBD/MAH/1602P Dated 14-07-98

Jurisdiction : Kolhapur, Sangli, Ratnagiri & Sindhudurg District

ITEMS		(figure in Lakhs)
No. of Branches (Including H. O.)		11 (Nos.)
Membership	A) Regular	11595 (Nos.)
	B) Nominal	1650 (Nos.)
Paid up share Capital		1308.96
Total Reserve funds		2475.90
Deposits	A) Savings	3564.97
(29377.79)	B) Current	655.99
	C) Fixed	29193.44
Advances	A) Secured	19442.50
(19997.21)	B) Unsecured	1524.89
Priority Sector	A) Total % of Priority Sector	70.56 %
	B) Total % of weaker Section	15.93 %
Borrowing	A) D.C.C.	Nil
	B) M.S.C.	Nil
	C) Others	Nil
C.R.A.R.		13.51
Investments		13976.09
Overdues % (Percentage)		4.91 %
Audit Classification		A
Net NPA		0 %
Gross NPA		2.62 %
Profit for the year		369.05
Total Staff	A) Sub.-Staff	11
	B) Other Staff	78
	C) Total	79
Working Capital		39177.69

Place : Nandani.

S/d. R. P. Kasalkar

(M.COM, DTL, DCM, GDC&A, DCBM, NCFM, AMFI)
Chief Executive Officer



PROGRESS AT A GLANCE



(Rs. in Lakhs)

Sr. No.	Particulars	31.03.2021	31.03.2022	31.03.2023	31.03.2024	31.03.2025
1.	Members	9540	9755	10242	10662	11595
2.	Share Capital	806.53	891.70	1041.87	1177.12	1308.96
3.	Reserve Fund	242.73	309.98	363.89	446.11	520.26
4.	Other Fund	1029.25	1246.04	1500.75	1827.19	1955.64
5.	Deposit	21459.91	24324.54	27504.93	29377.79	33414.40
6.	Loan & Advances	13032.27	14460.61	17465.21	19997.21	20967.39
7.	Investment	9320.85	10497.20	10550.40	10038.24	13976.09
8.	Business	34492.18	38785.15	44970.14	49975.00	54381.79
9.	Working Capital	24588.28	27823.81	31617.90	34389.28	39177.69
10.	Net Profit	217.45	202.94	305.52	286.75	369.05
11.	Net NPA	0 %	0 %	0 %	0 %	0 %
12.	Over Due	5.42 %	6.62 %	4.24 %	4.68	4.91
13.	CRAR	13.19 %	13.23 %	13.23 %	13.31 %	13.51 %
14.	Dividend (%)	10 %	10 %	10 %	10 %	10 %
15.	Audit Class	A	A	A	A	A
16.	Branches	8	8	9	10	11
17.	Employee	72	73	73	73	89

Bankers

- MSC Bank Ltd.,
- K.D.C.C. Bank Ltd.,
- S.D.C.C. Bank Ltd.,
- The RBL Bank Ltd.,
- Bank Of Baroda
- Unity SF Bank Ltd.,
- Federal Bank
- Bank Of India
- IDBI Bank Ltd.,
- HDFC Bank Ltd.,
- ICICI Bank Ltd.,
- TJSB Sah.Bank Ltd.,



नांदणी सहकारी बँक लि., नांदणी.



आकर्षक ठेव योजना

◆ चालू ठेव - ०% ◆ सेव्हिंग ठेव - ३% ◆ पिंग्मी ठेव - २.५% ◆ सुपर सेव्हिंग - ६.१०%
* मुदत ठेवी *

अ.नं.	तपशील	सर्वसाधारण	ज्येष्ठ नागरिक	सहकारी संस्था
१	१५ दिवस ते ४५ दिवस	६.२५ %	६.२५ %	६.२५ %
२	४६ दिवस ते ६० दिवस	६.६५ %	६.६५ %	६.६५ %
३	६१ दिवस ते ९० दिवस	७.१० %	७.१० %	७.१० %
४	९१ दिवस ते १८० दिवस	७.३५ %	७.३५ %	७.३५ %
५	१८१ दिवस ते १ वर्ष	७.५५ %	८.५५ %	७.५५ %
६	१ वर्ष १ दिवस १८ महिने	७.८० %	८.०५ %	७.८० %
७	१८ महिने १ दिवस ते २ वर्ष	८.१५ %	८.४० %	८.१५ %
८	२ वर्ष १ दिवस ते ३ वर्ष	८.२५ %	८.५० %	८.२५ %
९	३ वर्ष १ दिवस ते ५ वर्ष	८.१० %	८.३५ %	८.१० %
१०	५ वर्ष १ दिवस ते १० वर्ष	७.९० %	८.१५ %	७.९० %

◆ दामदुप्पट ठेव - ८ वर्षे १० महिने १० दिवस

◆ दामदीडपट ठेव - ५ वर्षे २ महिने ६ दिवस

◆ कॉल डिपॉझिट - ५ % (सहकारी संस्था-१४ दिवस नोटीसने)

ज्येष्ठ नागरिकांना
मुदत ठेवीवर ०.२५ %
जादा व्याज

याशिवाय ◆ स्वयंवृद्धी ◆ सिल्व्हर ज्युबली कॅशबॉण्ड ◆ शुभमंगल ठेव ◆ लक्षाधीश ठेव
◆ दीपलक्ष्मी ◆ पुनर्गुंतवणूक ठेव ◆ रिंकरिंग ठेव, इत्यादी ठेव योजना उपलब्ध...

सभासदांना नम्र विनंती

- १) सभासदांनी आपला पत्ता बदलताच त्वरीत बँकेस नवीन पत्ता कळवावा.
- २) सभासदांनी वारसदारांची नावे नोंदवली नसल्यास ती त्वरीत नोंदवावीत.
- ३) ज्या सभासदांनी भाग दाखले अद्यापी घेतले नसतील त्यांनी ते त्वरीत घेवून जावेत.
- ४) बँकेकडून घेतलेल्या कर्जाची वेळेवर परत फेड करावी व आपण जामीन असलेल्या इसमाने कर्ज हप्ते अगर रक्कम भरली आहे किंवा नाही याची काळजी घ्यावी.
- ५) बँकेच्या प्रगतीसाठी प्रत्येक सभासदांनी बँकेत स्वतःची ठेव ठेवून आपली पत वाढवावी.
- ६) आपण व आपल्या सहकारी मित्रांना त्यांच्या ठेवी व कर्ज व्यवहार आपल्या बँकेतच ठेवण्याची विनंती करावी.
- ७) बँकेच्या सर्व सभासदांना वार्षिक सभेस हजर राहणे व बँक निवडणूक मतदानाकरीता सहकारी कायदानुसार ओळखपत्र आवश्यक असलेने सर्व सभासद बंधूनी स्टॅम्प साईज फोटो (दोन प्रतीत) सत्वर आणून घ्यावेत ही विनंती.
- ८) कर्जाचे खात्यावर बँकेकडून आकारलेले व्याज कर्जदाराने त्वरीत भरणे आवश्यक आहे. तरी सर्व कर्जदारांनी व्याज रक्कम भरणे करून सहकार्य करावे.
- ९) वार्षिक सर्वसाधारण सभेचे कामकाज बँकींग रेग्युलेशन अॅक्ट, सहकारी कायदे, अधिनियम व पोटनियम यांना अनुसरून करावे लागते तेव्हा आपल्या कामकाजासंबंधी काही अडचणी असल्यास समजावून घेऊन कर्मचारी व संचालकांना सहकार्य करावे.



विविध कर्ज योजना



कॅश-क्रेडीट
कर्ज
१२.००%



पिक कर्ज
१०.५०%



गृह कर्ज
मासिक १० %
वार्षिक १०.५० %



युनिक
कार कर्ज
१०.५०%



सोने तारण
कर्ज
९.७५%



कृषी
विकास कर्ज
१२.५०%



लघु उद्योग
कर्ज
१२.००%



गृहपयोगी
वस्तू कर्ज
१२.२५%



वेअर
हाऊस कर्ज
१२.००%



प्रोफेशनल
कर्ज
११.५०%



पर्यटन कर्ज
११.५०%



प्रॉपर्टी कॅश
क्रेडीट कर्ज
१२.५०%



पर्सनल
कर्ज
१४.००%



स्वयंरोजगार
कर्ज
१२.००%



ऊस तोडणी
वाहतूक कर्ज
१२.५०%




मशीनरी
कर्ज
१२.५०%



शैक्षणिक
कर्ज
११.००%



कमर्शियल
वाहन कर्ज
१२.५०%



कृषी पुरक
कर्ज
१२.५०%



कमर्शियल रियल
इस्टेट कर्ज
१२.५०%



गोल्ड कॅश-
क्रेडीट कर्ज
१०.२५%



नांदणी सहकारी बँक लि., नांदणी.



अधिकारी वर्ग

राजेंद्र पांडुरंग कसलकर	– मुख्य कार्यकारी अधिकारी
सुलतान हुसेन अपराध	– असि.जनरल मॅनेजर
संगीता सतीश खोत	– अकौंटंट
भरत महावीर चौगुले	– बोर्ड सेक्रेटरी
मनोज सिध्देश्वर महिंद	– कर्ज विभाग प्रमुख
रुस्तुम गुलाब मुजावर	– वसुली अधिकारी
विनय दिलीपराव गणबावले	– आय.टी.विभाग प्रमुख
गणेश बापू पाटील	– अंतर्गत तपासणीस
बाबासो भूपाल मगदूम	– शाखाधिकारी नांदणी
धोंडिराम आप्पासो वठारे	– शाखाधिकारी जयसिंगपूर
अविनाश बाबासो वसवाडे	– शाखाधिकारी कुरुंदवाड
श्रेणीक जिनाप्पा मालगावे	– शाखाधिकारी कबनूर
प्रविण देवगोंडा पाटील	– शाखाधिकारी रुकडी
सुजीत धनपाल हातगिणे	– शाखाधिकारी कुंभोज
कुमार सिद्राम बनसोडे	– शाखाधिकारी क॥ डिग्रज
प्रकाश वसंत दिंडे	– शाखाधिकारी गांधीनगर
वर्धमान रामू माणगावे	– शाखाधिकारी नांदे
अमोल अशोक मरसुते	– शाखाधिकारी भिलवडी
संजय भिमराव ढाले	– पासिंग ऑफीसर
मनोहर भाऊसो माळी	– पासिंग ऑफीसर
सुजितकुमार दत्तात्रय हेरेकर	– पासिंग ऑफीसर
संजय श्रीपाल गळगे	– पासिंग ऑफीसर
अजित आप्पासो पाटील	– पासिंग ऑफीसर
अबिदअली मुबारक नदाफ	– पासिंग ऑफीसर
प्रकाश कलगोंडा पाटील	– पासिंग ऑफीसर
मिलींद जंबू चौगुले	– पासिंग ऑफीसर
विद्या नितीन चौगुले	– पासिंग ऑफीसर

शाखा सल्लागार

* जयसिंगपूर *

श्री.महावीर दादा चौगुले	श्री.संजय तुकाराम थोरवत
श्री.सुनिल लक्ष्मण पाटील	श्री.सदाशिव भाऊ माळी
श्री.यशवंत आनंदा कोळी	श्री.पंचशील मुरलीधर वायचळ
श्री.पायगोंडा गुणधर आलमाने	

* कुरुंदवाड *

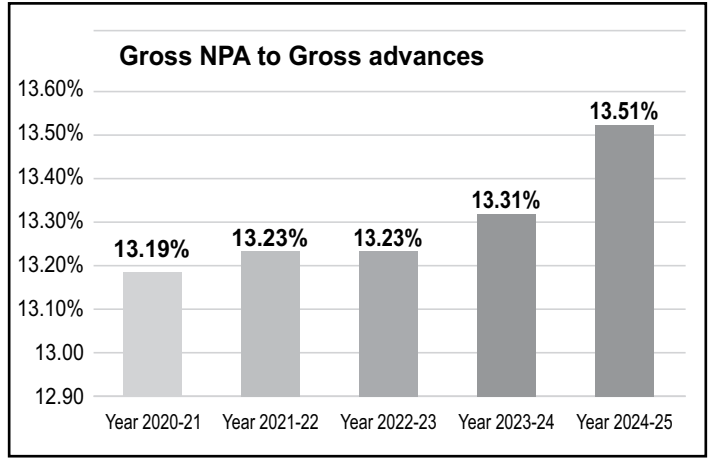
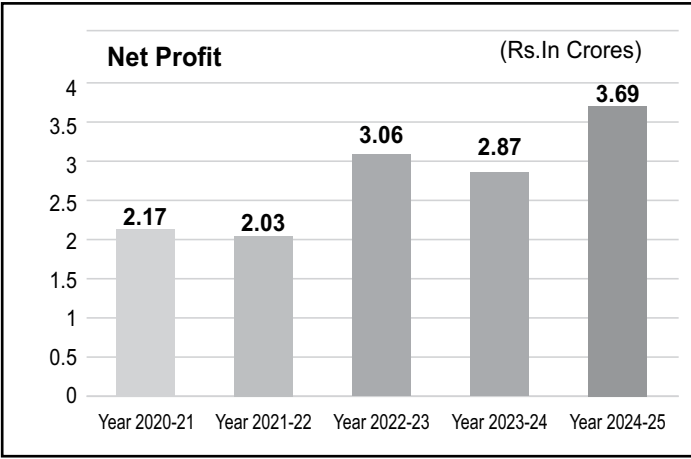
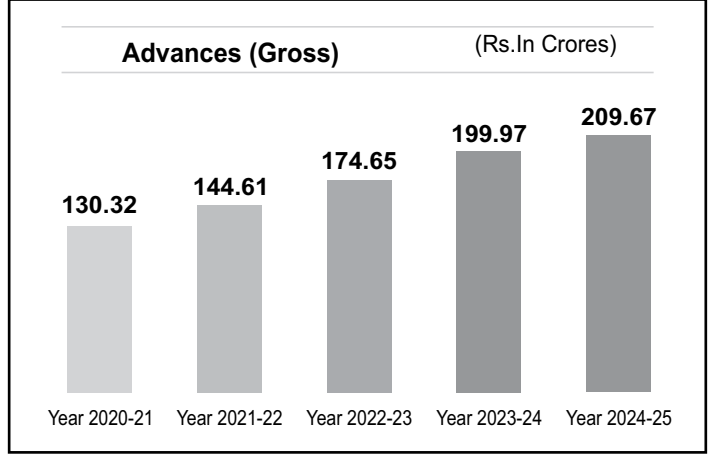
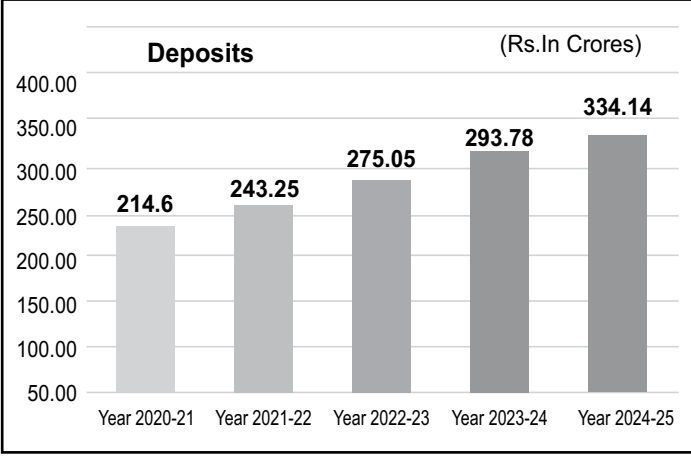
श्री.कल्लाप्पा भाऊ कोईक	श्री.राजेंद्र बाबासो पाटील
श्री.शरद धनपाल आलासे	श्री.बाळकृष्ण महालिंग लंबे
श्री.जवाहर जिनगोंडा पाटील	श्री.संतोष प्रभूलाल शहा
श्री.चंद्रकांत भिमगोंडा पाटील	श्री.अनंत गोपाळ पाटील

* गांधीनगर *

श्री.महावीर रावसाहेब पाटील	श्री.उदय गणपतराव मसुटे
श्री.अरुण आप्पासो चौगुले	श्री.राजगोंडा जिनगोंडा पाटील
श्री.कुलभूषण आप्पासाहेब चौगुले	श्री.महावीर बाबूराव दिगंबरे
श्री.प्रशांत भगवंतराव खाडे	श्री.सुहास शांतीनाथ पाटील



नांदणी सहकारी बँक लि., नांदणी.



बँकेची खास वैशिष्ट्ये

- ▶ UPI सुविधा उपलब्ध
- ▶ IMPS, ATM, PoS, E-Com, BBPS सुविधा
- ▶ कार्यतत्पर व तज्ञ संचालक मंडळ
- ▶ SMSAlert सुविधा उपलब्ध
- ▶ प्रशिक्षित सेवक वर्ग
- ▶ शेतकरी सभासदांसाठी पीक कर्जाची सोय
- ▶ कोअर बँकींग सुविधेसह संपुर्णतः संगणकीकृत व्यवहार
- ▶ रु. ५००,०००/- पर्यंतच्या ठेवींना विमा संरक्षण
- ▶ सर्व प्रकारच्या बँकींग सेवा उपलब्ध
- ▶ भारतातील सर्व शहरावरील डी. डी. मिळणेची सोय.
- ▶ गॅस सबसिडी थेट सेव्हिंग खातेवर जमा
- ▶ प्रधानमंत्री विमा योजना उपलब्ध

- ▶ आधार लिकींग सेव्हिंग खाते सुविधा
- ▶ महिला बचत गटांना कर्ज सुविधा
- ▶ कोल्हापूर, सांगली, रत्नागिरी व सिंधुदूर्ग जिल्हा कार्यक्षेत्र
- ▶ बँकेकडे RTGS, NEFT, e-Tax, पॅन कार्ड सुविधा
- ▶ सभासदांना तात्काळ कर्ज उपलब्ध
- ▶ विश्वसनीय व जलद सेवा
- ▶ ऑडीट वर्ग सतत 'अ'
- ▶ सर्व शाखेत विज बील भरणा सोय
- ▶ सेफ डिपॉझिट लॉकर्स उपलब्ध
- ▶ मोबाईल बँकींग सुविधा उपलब्ध
- ▶ आण्णासाहेब पाटील आर्थिक विकास महामंडळ अंतर्गत अर्थसहाय्य उपलब्ध