



*** वार्षिक सर्वसाधारण सभेची नोटीस ***

(फक्त सभासदांकरीता)

आपल्या बँकेच्या सर्व सभासदांना कळविणेत येते की, बँकेची २७ वी वार्षिक सर्वसाधारण सभा रविवार दि. २८-०७-२०२४ रोजी सकाळी ठीक ११.०० वा. नांदणी हायस्कूल, नांदणी. ता.शिरोळ, येथे बोलविणेत आली आहे. तरी आपण वेळेवर उपस्थित रहावे अशी नम्र विनंती आहे.

*** सभेपुढील विषय ***

- १) मागील वार्षिक सर्वसाधारण सभेचे इतिवृत्त वाचून कायम करणे.
- २) सन २०२३-२४ सालचा अहवाल, ताळेबंद, नफा-तोटा पत्रक स्वीकारणे व मंजूर करणे.
- ३) सन २०२३-२४ मध्ये अंदाज पत्रकापेक्षा जादा झालेल्या उत्पन्न व खर्चास मंजूरी देणे व सन २०२४-२५ च्या अंदाज पत्रकास मंजूरी देणे.
- ४) सन २०२३-२४ सालची शासकीय लेखा परीक्षकाकडून आलेल्या हिशोब तपासणी अहवालाची नोंद घेणे व सन २०२२-२३ सालच्या दोष दुरुस्ती अहवालास मंजूरी देणे.
- ५) सन २०२४-२५ सालाकरिता संचालक मंडळाने वैधानिक लेखापरिक्षकांच्या केलेल्या नेमणुकीस व मानधनास मान्यता देणे.
- ६) सन २०२४-२५ सालाकरीता संचालक मंडळाने कन्करंट अंतर्गत, कर, जी.एस.टी., व्ही.ए.पी.टी., व सिस्टिम ऑडीट बाबत लेखापरीक्षण यांची केलेली नेमणूक व त्यांचे ठरवलेले मानधन याची नोंद घेवून त्यास कार्योत्तर मंजूरी देणे.
- ७) बँकेचे संचालक व त्यांचे नातेवाईक यांना दिलेल्या कर्जाची नोंद घेणे.
- ८) मा. संचालक मंडळाने सुचविलेल्या नफा विभागणीस मान्यता देणे.
- ९) सन २०२४-२५ सालाकरीता भांडवल उभारणीची कमाल मर्यादा ठरविणे.
- १०) संचालक मंडळाने शिफारस केलेल्या बँकेच्या स्टाफिंग पॅटर्नला मान्यता देणे.
- ११) पोटनियम दुरुस्तीस मान्यता देणे.
- १२) २७ व्या वार्षिक सर्वसाधारण सभेस हजर नसलेल्या सभासदांच्या अनुपस्थितीस मान्यता देणे.
- १३) मा. अध्यक्षीय परवानगीने आयत्यावेळी येणाऱ्या विषयावर चर्चा करणे.

स्थळ : नांदणी

दिनांक : ०९।०७।२०२४

श्री. राजेंद्र पांडुरंग कसलकर

(M.COM, DTL, DCM, GDC&A, DCBM, NCFM, AMFI)

मुख्यकार्यकारी अधिकारी

- मा. संचालक मंडळाच्या सूचनेनुसार

श्री. आप्पासो बाळासो लट्टे (कोईक)

चेअरमन

■ सूचना :



- १) गणपूर्तीअभावी सभा तहकूब झाल्यास या सभेचे कामकाज त्याच ठिकाणी त्याच दिवशी अर्ध्या तासाने सुरु होईल, त्यास गणपूर्तीची आवश्यकता असणार नाही.
- २) सन्माननीय सभासदांनी आपल्या लेखी सूचना व प्रश्न असतील तर बँकेच्या प्रधान कार्यालयात दि. २०-०७-२०२४ पर्यंत कार्यालयीन वेळेत पोहचतील अशा रीतीने पाठवावेत. ऐनवेळी विचारलेल्या प्रश्नांची उत्तरे देणे बंधनकारक असणार नाही.
- ३) मिटींग नोटीस, ताळेबंद, नफा-तोटा पत्रक, अंदाज पत्रक, अहवाल, पोटनियम दुरुस्ती बँकेचे मुख्य कार्यालय व सर्व शाखांच्या नोटीस बोर्डावर प्रसिद्ध करण्यात आले आहे.
- ४) क्रियाशील सभासद होणेसाठी अपूर्ण असणाऱ्या सभासदांनी त्वरीत रक्कम भरून पूर्तता करावी.
- ५) आपल्या पत्त्यामध्ये बदल झाले असल्यास आपला बदललेला पत्ता प्रधान कार्यालयाकडे त्वरीत कळवावा.
- ६) सदर सभेपूर्वी त्याच ठिकाणी सकाळी १०.३० वा. सभासद प्रशिक्षण आयोजन केले आहे. तरी आपण प्रशिक्षणास उपस्थित रहावे ही विनंती.



कै. अजित बाळगोंडा पाटील

(मा.अंशुथापक अंचालक)

मृत्यु : दि. ११/०२/२०२४



कै. मधुकर गोविंद गरड

(मा.अंशुथापक अंचालक)

मृत्यु : दि. ०६/०६/२०२४



तसेच अहवालसालात भारतातील जे थोर नेते, संशोधक, शास्त्रज्ञ, साहित्यिक, कलावंत, शिक्षणतज्ञ, सामाजिक कार्यकर्ते, आपल्या बँकेचे हितचिंतक, सभासद, यांचे दुःखद निधन झाले

तसेच देशाच्या संरक्षणासाठी धारातीर्थी पडलेल्या

वीर जवानांना...भावपूर्ण...



श्रीधुर्गका





नांदणी सहकारी बँक लि., नांदणी.

२७ वा वार्षिक अहवाल

सन्माननीय सभासद बंधू व भगिनींनो !



आपल्या बँकेच्या २७ व्या वार्षिक सर्वसाधारण सभेच्या प्रसंगी आपल्या सर्वांचे सर्व संचालक मंडळाच्या वतीने स्वागत करण्यास मला आनंद होत आहे. आपले सर्वांचे हार्दिक, हार्दिक स्वागत. दि. ३१ मार्च २०२४ रोजी संपलेल्या आर्थिक वर्षाचे आर्थिक विवरण पत्रके अहवाल, ताळेबंद पत्रक, नफा-तोटा पत्रक व सन २०२४-२०२५ या सालाकरीताचे अंदाजपत्रक आपल्या समोर मंजूरी करीता सादर करित आहे.

गेल्या काही वर्षात बँकिंग व्यवसायामध्ये अमुलाग्र बदल झालेले आहेत. सुधारित व वेगवान तंत्रज्ञानामुळे बँक व ग्राहक यांच्या मधील अंतर जवळ झालेले आहे. नवीन तंत्रज्ञानामुळे ग्राहकांना वेगवेगळ्या अत्याधुनिक सेवा देणे सोईस्कर झाले आहे.

आर्थिक वर्ष २०२३-२४ मध्ये संपूर्ण जगामध्ये कोरोना व युध्दासारख्या घडामोडीमुळे आर्थिक क्षेत्रासह सर्व क्षेत्राचे मोठे नुकसान झाले असून अशा परिस्थितीत ही आपल्या बँकेची प्रगती सर्व समावेशक राहिलेली आहे. वर्षाअखेरीस बँकेचा एकूण व्यवसाय ४९३.७५ कोटी इतका झाला आहे. हे जाहीर करताना मला विशेष आनंद होत आहे.

आपल्या बँकेने ठेवी व कर्ज व्यवसायामध्ये उल्लेखनिय प्रगती केली आहे. बँकेने अहवाल सालात २९३.७८ कोटी ठेवीचा टप्पा पार केला असून सुमारे १९९.९७ कोटीचे कर्ज वाटप केले आहे. शाखांचे कार्य प्रामुख्याने शेती व्यवसायावर अवलंबून असणाऱ्या शेतकरी, शेतमजूर, शेती पूरक व्यावसायिक व उद्योजक यांचे जीवनमान उंचावणे, आर्थिक प्रगती करणे करीता आपली बँक कटीबद्ध आहे. त्याचप्रमाणे किरकोळ व्यापारी, लघु उद्योग, स्वयंरोजगार, वाहन खरेदी, घर बांधणी, इ. अग्रक्रमाने द्यावयाची कर्जे सभासदांना अर्थ सहाय्य करून जनमानसात बँकेने लौकिक मिळविला आहे व त्यांच्या जीवनाचा एक भागीदार, कुटुंबाचा एक घटक म्हणून अल्पावधीत स्थान मिळविले आहे. रिझर्व्ह बँकेच्या धोरणास अनुसरून आपल्या बँकेने उत्कृष्ट कामकाज केले म्हणूनच बँक लोकांच्या विश्वासास पात्र ठरली आहे.

अहवाल सालात आपल्या सर्व शाखांची उल्लेखनिय प्रगती झाली असून 'भिलवडी', ता. पलूस, जि. सांगली येथे शाखा चालू झालेली आहे. तसेच लवकरच आणखी दोन शाखा चालू करण्याचा मानस आहे.

स्पर्धेच्या काळातही सर्वच क्षेत्रात चांगली प्रगती केली असून जवळपास ४ कोटी ५८ लाख रुपये इतका ढोबळ नफा मिळवला. सर्वच क्षेत्रात आर्थिक मंदी मुळे ढोबळ एन.पी.ए. २.७१ % इतका झाला असून सर्व कर्जदार सभासदांनी आपले हप्ते वेळेवर भरून बँकेस सहकार्य करावे व कायदेशीर कारवाईचा कटू प्रसंग टाळावा.

सभासद -

दि. ३१ मार्च २०२३ रोजी बँकेकडील नियमित सभासदांची संख्या १०२४२ इतकी होती. त्यामध्ये अहवाल सालात ४२० इतके सभासद करणेत आले त्यामुळे दि. ३१.०३.२०२४ अखेर एकूण सभासद संख्या १०६६२ इतकी झाली आहे. सभासद वाढीचा वेग ४.१० % इतका होता.

त्याचप्रमाणे चालू अहवाल सालात १७८५ इतके नाममात्र सभासद करण्यात आले त्यांचे एकूण 'अ' वर्ग सभासदांशी शेकडा प्रमाण १६.७४ % इतके आहे.

भाग भांडवल

दि. ३१ मार्च २०२३ रोजी बँकेकडील वसूल भाग भांडवल रु. १०४१.८७ लाख इतके होते. त्यामध्ये अहवाल सालात रु. १३५.२५ लाख इतकी वाढ होऊन दि. ३१ मार्च २०२४ रोजी रु. ११७७.१२ लाख इतके झाले आहे. भाग भांडवल वाढीचा वेग १२.९८% इतका आहे. बँकेचा भांडवली पाया भक्कम होणे करीता सर्व सभासदांनी जास्तीत जास्त भाग भांडवल खरेदी करावेत.



राखीव व इतर निधी -

दि. ३१ मार्च २०२३ रोजी बँकेकडे एकूण निधी रु. १६९४.६४ लाख इतका होता. अहवाल सालामध्ये रु. ५७८.६६ लाख इतकी वाढ झाली असून दि. ३१ मार्च २०२४ अखेर राखीव व इतर निधी रु. २२७३.३० लाख इतका झाला आहे. बँकेचा आर्थिक पाया मजबूत होणेसाठी भागभांडवला बरोबरच निधी वाढणे आवश्यक आहे.

भाग भांडवल -

अहवाल वर्षात सभासद, ग्राहक, हितचिंतक यांचा ठेवी संकलनास उत्तम प्रतिसाद मिळाला. बँकेतील कर्मचाऱ्यांचा तसेच संचालक व ग्राहकांचा सक्रिय सहभाग लाभून बँकेच्या ठेवी रुपये २९३७७.७९ लाख एवढ्या झाल्या. गतवर्षीच्या रु. २७५०४.९३ लाख ठेवीमध्ये चालू आर्थिक वर्षात रु. १८७२.८६ लाखानी वाढ झाली. ही वाढ ०६.८१% इतकी आहे.

ठेवी -

*** बँकेतील ठेवीची विगतवारी खालील प्रमाणे ***

(आकडे लाखात)

अ.नं.	तपशील	२०१८-२०१९	२०१९-२०२०	२०२०-२०२१	२०२१-२०२२	२०२२-२०२३	२०२३-२०२४
१	चालू ठेव	२८०.९६	३८५.७८	४६०.८२	४०२.२३	४४८.२१	५१२.६१
२	बचत ठेव	१९४४.०८	२२६८.६०	२४०३.२१	२९१६.२१	३४१३.७३	३५०३.३६
३	मुदत व इतर ठेवी	१३३२८.६२	१६४४८.७२	१८५९५.८८	२१००६.१०	२३६४२.९९	२५३६१.८२
	एकूण	१५५५३.६६	१९१०३.१०	२१४५९.९१	२४३२४.५४	२७५०४.७३	२९३७७.७९

ठेव विमा संरक्षण -

बँकेच्या ५ लाखापर्यंतच्या सर्व ठेवी 'ठेव विमा अंतर्गत' सुरक्षित असून बँकेने डिपॉझीट इन्शुरन्स अँड क्रेडीट गॅरन्टी कार्पोरेशनकडे वेळच्यावेळी ठेव विमा हप्ते भरलेले आहेत.

गुंतवणूक -

बँकेच्या सभासदांच्या गरजा भागवून व मागणीनुसार अर्थसहाय्य करून जादा राहिलेली शिल्लक रक्कम राष्ट्रीयकृत व शेड्युल्ड बँकामध्ये गुंतवणूक केली आहे. त्याचप्रमाणे रिझर्व्ह बँकेच्या नियमाप्रमाणे रोखता व तरलता निधीची किफायतशीर गुंतवणूक सरकारी रोख्यामध्ये रिझर्व्ह बँकेच्या मार्गदर्शक तत्वांचा अवलंब करून गुंतवणूक केली आहे.

कर्ज -

रिझर्व्ह बँकेच्या मार्गदर्शक तत्वानुसार बँकेने कर्ज वाटपाचे धोरण अवलंबले आहे. कर्जवाटपाच्या वेळी प्रामुख्याने लघुउद्योग, छोटे व्यावसायिक, स्वयंरोजगार, शेतमजूर, शेतीपूरक व्यवसाय, घरबांधणी, प्लॉट खरेदी, शैक्षणिक कर्ज, वाहतूक व्यवसाय इत्यादी उत्पादक कारणाकरीता व दुर्बल घटकांना त्यांचे आर्थिक उन्नतीकरीता कर्ज पुरवठा केला आहे. त्याशिवाय शेतकरी सभासदांना खास पीक कर्जाची सोय केली आहे. तसेच रिझर्व्ह बँकेच्या नवीन धोरणाप्रमाणे महिला बचत गटाकरीता मायक्रो फायनान्सची सुविधा सुरु केली आहे. अशा प्रकारे बँकेने दि. ३१ मार्च २०२४ अखेर ४४२७ सभासदांना एकूण रु. १९९९७.२१ लाख इतका कर्ज पुरवठा केला आहे. गत सालापेक्षा कर्जवाटपामध्ये रु. २५३२ लाख इतकी वाढ झाली आहे. अहवाल सालात बँकेने वेगवेगळ्या स्वरूपाच्या अनेक लोकाभिमुख व किफायतशीर कर्ज योजना लागू केल्या आहेत. एकूण कर्ज वाटपापैकी अग्रक्रम क्षेत्रास ८३.५० % इतके वाटप झाले असून त्यापैकी दुर्बल घटकांना केलेल्या कर्जवाटपाचे प्रमाण १३.१९ % इतके आहे. तसेच बँकेने रिझर्व्ह बँकेच्या नवीन धोरणास अनुसरून महिला बचत गटांना मायक्रो फायनान्सची सुविधा सुरु केली आहे. त्याचा बँकेच्या कार्यक्षेत्रातील महिलांना लाभ होत आहे.



थकबाकी -

अहवाल सालात आर्थिक मंदिमुळे अनेक नोकरी, उद्योग, व्यवसायावर अनिष्ट परिणाम होऊन कर्ज वसुलीवर विपरीत परिणाम झाला. बँकेची थकबाकी ही बँकेच्या प्रगतीमधील फार मोठा अडसर आहे. त्यामुळे बँकेने सुरुवातीपासून वसुलीबाबत अतिशय दक्ष राहून कर्जवसुली केलेली आहे, खातेनिहाय सतत पाठपुरवा करून थकीत कर्जेवसूल केली त्यास सर्व कर्जदार सभासदांनी चांगला प्रतिसाद दिला. तथापि ज्यांनी थकबाकी अद्याप भरलेली नाही त्यांनी आपआपली कर्ज खाती नियमित करून बँकेस सहकार्य करावे व पुढील कायदेशीर कारवाईची कटूता टाळावी ही विनंती. बँकेकडे अहवाल साल अखेर ४.६८ % इतकी थकबाकी राहिली आहे.

एन.पी.ए -

बँकेचा निव्वळ एन. पी. ए. हे ३ % पेक्षा कमी असणे आवश्यक आहे. त्यामुळे बँकेने चालू आर्थिक वर्षात वसुलीचा पाठपुरावा करून ० % निव्वळ एन.पी.ए. राखण्यात यश मिळवले. ही बाब बँकेस अभिमानास्पद आहे. बँकेचा ग्रॉस एन. पी. ए. २.७१ % इतका राहिला आहे.

भांडवल पर्याप्तता -

रिझर्व्ह बँकेच्या नवीन धोरणास अनुसरून बँकेचे दि. ३१ मार्च २०२४ अखेर भांडवल पर्याप्तता प्रमाण ०९ % इतके असणे आवश्यक आहे. तथापि आपल्या बँकेचे सदरचे प्रमाण १३.३१ % इतके आहे. यावरून बँकेचा आर्थिक पाया अतिशय मजबूत असल्याचे दिसून येते. बँकेने सतत भाग भांडवल व निधीमध्ये वाढ केल्याने सदरचे प्रमाण साध्य केले आहे.

व्यवस्थापन खर्च -

बँकेच्या दि. १-४-२०२३ ते दि. ३१-३-२०२४ या कालावधीमध्ये एकूण व्यवस्थापन खर्च रु. ६६४.५६ लाख इतका झाला असून बँकेची एकूण उलाढाल पाहता हे प्रमाण अल्प आहे. त्याचे खेळत्या भांडवलाच्या प्रमाणाशी शेकडा १.९३ % इतके आहे.

कार्यक्षेत्र -

आपल्या बँकेचे कार्यक्षेत्र संपूर्ण कोल्हापूर, सांगली, रत्नागिरी व सिंधूदूर्ग जिल्हे करणेत आले आहेत. सर्व जिल्ह्यातील व शाखांच्या कार्यक्षेत्रातील सभासदांना व ग्राहकांना संगणकीय बँकींग सेवा मिळत आहे.

शाखा विस्तार व कामकाज -

बँकेच्या कार्यक्षेत्रात मुख्य कार्यालयासह नांदणी, जयसिंगपूर, कुरुंदवाड, कबनूर, रुकडी, कुंभोज, का।। डिग्रज, गांधीनगर, नांद्रे व भिलवडी येथील शाखांचे कामकाज समाधानकारक आहे. बँकेच्या सर्व शाखांचे कामकाज उत्तम प्रकारे सुरु असून सर्वच स्तरावर चांगली कामगिरी केली आहे हे खालील तक्त्यावरून दिसून येते.



नांदणी सहकारी बँक लि., नांदणी.

२७ वा वार्षिक अहवाल

(आकडे लाखात)

तपशील	नांदणी	जयसिंगपूर	कुरुंदवाड	कबनूर	रुकडी	कुंभोज	क॥ डिग्रज	गांधीनगर	नांदे	भिलवडी
ठेवी	६२३०.३०	६५५१.४३	३२४३.००	३२३९.५१	२४१०.५२	२५४०.५८	२६४७.९४	१३५२.४१	७६१.९६	४००.१५
कर्जे	४३९८.३८	५०७२.०२	१५९९.५१	२१७७.७९	१३१९.६६	१९१७.४८	१५४७.५६	११२०.६३	५९४.७७	२४९.४१
एकूण व्यवसाय	१०६२८.६८	११६२३.४५	४८४२.५१	५४१७.३०	३७३०.१८	४४५८.०६	४१९५.५०	२४७३.०४	१३५६.७३	६४९.५६

माहिती तंत्रज्ञान -

सध्याच्या स्पर्धेच्या युगामध्ये चांगली बँकींग सेवा देणे आवश्यक आहे. त्याकरीता नवनवीन तंत्रज्ञान आत्मसात करून बँकेने अत्याधुनिक सेवा देणेच्या हेतूने मुख्य कार्यालयासह बँकेच्या दहाही शाखा एकमेकांना कनेक्ट केल्या आहेत व सर्व प्रकारच्या डिजिटल बँकींग सेवा देणे सुरु केली आहे त्याचा लाभ ग्राहकांना होत आहे. बँकेचा ग्राहक आपले व्यवहार कोणत्याही शाखेत करू शकतो. पुढील काळात इंटरनेट बँकींग, क्रेडीट कार्ड, इ.सेवा देणेचा विचार करित आहोत.

ग्राहक सेवा -

बँकींग क्षेत्रामध्ये ग्राहक सेवेला फार महत्व असून ग्राहकांना चांगल्या सुविधा पुरविणेसाठी बँकेने भारतातील सर्व प्रमुख शहरावरील डिमांड ड्राफ्ट अल्प दरात देणेची सोय केली आहे. तसेच आर. टी. जी. एस्., एन्. ई. एफ. टी., ई-टॅक्स, पॅन कार्ड, विमा, ए.बी.पी.एस्, ए.टी.एम., ई-कॉमर्स, लॉकर्स, वीज बील भरणा केंद्र व एस्.एम्.एस्. बँकींग, आयएमपीएस, मोबाईल बँकींग, क्युआर कोड व युपीआय या सुविधा ग्राहकांच्या सोईसाठी सुरु केल्या आहेत. त्याचप्रमाणे सोयीसाठी कॅश व्यवहार सकाळी १०-३० ते दुपारी ४-३० पर्यंत सुरु केला आहे त्याचा ग्राहकांनी लाभ घ्यावा.

संचालक मंडळ -

बँकेच्या संचालक मंडळाच्या अहवाल सालात एकूण १३ सभा झाल्या आहेत. कोरम अभावी कोणतीही सभा तहकूब झालेली नाही. सर्व सभामध्ये बँकेच्या सभासद, ग्राहक व कर्मचारी वर्ग यांच्या हिताचे सर्व निर्णय सर्वानुमते घेण्यात आले. त्याचप्रमाणे रिझर्व्ह बँकेच्या नियमानुसार दोन तज्ञ संचालकाची नेमणूक केली आहे. त्याचप्रमाणे ऑडिट कमिटी, गुंतवणूक कमिटी, कर्जे व वसुली कमिटी व आय.टी. कमिटी यांच्या सभा आवश्यकतेनुसार घेण्यात आलेल्या आहेत. सर्व संचालक सदस्यांनी आपआपली जबाबदारी व कर्तव्य जाणून बँकेच्या प्रगतीसाठी परिश्रम घेतले त्याबद्दल त्यांना धन्यवाद.

व्यवस्थापन मंडळ -

रिझर्व्ह बँकेच्या नियमानुसार बँकेने अहवाल सालात विविध क्षेत्रातील ५ तज्ञ सदस्यांचे व्यवस्थापन मंडळ स्थापन केले असून सदर कमिटीच्या १३ सभा झाल्या आहेत. व्यवस्थापन मंडळाचे बँकींग कामकाजात चांगले सहकार्य मिळत आहे.

कर्मचारी वर्ग -

बँकेच्या उत्कर्षात बँकेच्या कर्मचारी वर्गाचा मोठा वाटा आहे. बँकेच्या ग्राहकांना जास्तीत जास्त सुलभ सुविधा व तत्पर सेवा देणेचा कर्मचारी वर्ग प्रयत्न करित आहे. कर्मचारी वर्गाने वेळेचे बंधन न ठेवता बँकेच्या प्रगतीसाठी प्रयत्न केलेबद्दल त्यांना धन्यवाद. आपल्या बँकेच्या कर्मचाऱ्यांना त्यांची गुणवत्ता व कार्यक्षमता वाढविण्यासाठी वेळोवेळी वेगवेगळ्या विषयांवर आवश्यकतेनुसार प्रशिक्षण बँकेमार्फत दिले जात आहे.



हिशेब तपासणी -

अहवाल सालचे कन्करंट ऑडीटचे कामकाज लेखापरीक्षक मा.श्री. अरविंद ए.पाटील (चार्टर्ड अकॉंटंट सांगली) अकिवाटे हेरवाडे असोसिएटस् (चार्टर्ड अकॉंटंट, कोल्हापूर) नितीनकुमार दादासाहेब कोरुचे (चार्टर्ड अकॉंटंट जयसिंगपूर) यांनी पूर्ण केले असून त्यांनी दाखविलेल्या दोषांची, उणीवांची ज्या त्या वेळी पूर्तता केली असून त्यांनी केलेल्या मार्गदर्शक सूचनांचा अवलंब केलेला आहे. सदरचे ऑडीट दरमहा सुरु आहे. याच काळातील शासकीय लेखापरीक्षणाचे कामकाज 'पवार सामंत अँड जाधव चार्टर्ड अकॉंटंट कोल्हापूर' यांनी केले आहे. बँकेच्या एकूण कामकाजाबाबत त्यांनी समाधान व्यक्त केले असून मार्गदर्शन व सूचना करून बँकेस बहुमोल सहकार्य केले.

नफा -

अहवालसाली बँकेस रुपये ३०५४.५३ लाख इतके उत्पन्न मिळाले असून एकूण खर्च रुपये २५९५.७८ लाख वजा जाता बँकेस ढोबळ नफा रुपये ४५८.७५ लाख एवढा झाला आहे. त्यामधून नियमाप्रमाणे तरतुद रुपये १७२ लाख वजा होऊन बँकेस दि. ३१-०३-२०२४ अखेर निव्वळ नफा रु. २८६.७५ लाख इतका झाला आहे. सदर नफा शाखानिहाय खालीलप्रमाणे

अ.नं.	शाखा	रुपये (लाखात)	अ.नं.	शाखा	रुपये (लाखात)
१.	नांदणी	(+) १७६.३७	८.	गांधीनगर	(+) २७.९६
२.	जयसिंगपूर	(+) १७९.१७	९.	नांद्रे	(+) ०१.१४
३.	कुरुंदवाड	(+) ४९.०१	१०.	भिलवडी	(-) १३.८७
४.	कबनूर	(+) ८७.२१		प्रधान कार्यालय	(-) १७०.२४
५.	रुकडी	(+) २०.२५		एकूण नफा	(+) ४५८.७५
६.	कुंभोज	(+) ६६.१३		वजा तरतुदी	(-) १७२.००
७.	क।। डिग्रज	(+) ३५.६२		निव्वळ नफा	(+) २८६.७५

वरील प्रमाणे सर्व शाखांना चांगला नफा झाला असून चालू आर्थिक वर्षात तरतुदी वजा जाता बँकेस निव्वळ नफा २८६.७५ लाख रुपये इतका झाला असून संचालक मंडळाने निव्वळ नफ्याची विभागणी करता खालील प्रमाणे शिफारस केली आहे.

अ.नं.	नफा विभागणी तपशील	रुपये
१.	रिझर्व्ह फंड (२५% प्रमाणे)	७१६८८०२-००
२.	लाभांश (१०% प्रमाणे)	११११६९३४-००
३.	इमारत निधी	८३८९४६९-९४
४.	कॉम्प्युटर मॅटनन्स निधी	१००००००-००
५.	निवडणूक निधी	३०००००-००
६.	गुंतवणूक चढउतार निधी	५०००००-००
७.	कर्मचारी कल्याण निधी	१०००००-००
८.	सभासद कल्याण निधी	१०००००-००
	एकूण -	२८६७५२०५-९४



रिझर्व्ह बँक तपासणी अहवाल -

आपल्या बँकेचे सन ०१-०४-२०१९ ते ३१-०३-२०२३ अखेर या कालावधी करिता रिझर्व्ह बँकेकडून - गोपीकुमार नायर, मंजुनाथ पट्टाळकर व शुभमसिंग खरबंदा या रिझर्व्ह बँक अधिकारी यांनी बँकेची तपासणी पूर्ण करून बँकेच्या कामकाजा बाबत समाधानकारक भूमिका व्यक्त करून बँकेस बहुमोल मार्गदर्शन केले आहेत.

आभार व समारोप -

बँकेच्या प्रगतीत बँकेचे अनेक सभासद, ग्राहक, हितचिंतक मार्गदर्शक व मान्यवर यांच्या बहुमोल सहकार्याचा अंतर्भाव होतो. त्या सर्वांच्या योगदानाबद्दल मी सर्वांचा आभारी आहे. बँकेच्या दैनंदिन कामकाजास रिझर्व्ह बँक ऑफ इंडिया, एम. एस. सी. बँक लि., मुंबई, के.डि.सी.सी.बँक लि., विभागीय सहनिबंधक कोल्हापूर, जिल्हा उपनिबंधक सहकारी संस्था कोल्हापूर, कोल्हापूर जिल्हा विशेष लेखापरीक्षक वर्ग-१, सहकार आयुक्त व निबंधक महाराष्ट्र राज्य पुणे, ठेव विमा निगम लि., मुंबई, महाराष्ट्र राज्य फेडरेशन लि., मुंबई, कोल्हापूर जिल्हा नागरी बँक असोसिएशन लि., कोल्हापूर, व कार्यक्षेत्रातील विविध ग्रामपंचायती, सर्कल, तलाठी, सर्व सेवा संस्था, पत संस्था, दूध संस्था, तरुण मंडळे व इतर सर्व सहकारी संस्थांचे पदाधिकारी व कर्मचारी वर्ग तसेच ज्ञात अज्ञात व्यक्तींनी वेळोवेळी सहकार्य दिले त्या सर्वांचे मनःपूर्वक आभार मानतो. बँकेचे कामकाज उत्तमप्रकारे चालवून बँक प्रगतीपथावर आणणेसाठी माझ्या सर्व सहकारी संचालकांनी व कर्मचाऱ्यांनी केलेल्या कार्याबद्दल मी मनःपूर्वक धन्यवाद देतो. बँकेच्या प्रगतीसाठी व उत्कर्षासाठी सतत प्रयत्नशील राहण्याचे सामर्थ्य आपल्या सहकार्यातून मिळालेले आहे, येथून पुढेही आम्हा सर्वांना आपले सहकार्य मिळावे अशी सद्भावना व्यक्त करतो व संचालक मंडळाच्या वतीने आपणासमोर अहवाल, ताळेबंद, नफा-तोटा पत्रक, अंदाजपत्रक मंजूरीसाठी सादर करित आहे. त्यास आपणा सर्वांनी मंजूरी द्यावी ही विनंती. पुन्हा एकदा आपणां सर्वांचे आभार मानतो.

जय हिंद। जय महाराष्ट्र ॥ जय सहकार ॥

आपला विश्वासू,
श्री. आप्पासो बाळासो लडे
(चेअरमन, नांदणी सहकारी बँक लि., नांदणी.)

सूचना

१) ३ वर्षावरील डिव्हीडंड पोटनियमाप्रमाणे रिझर्व्ह फंडास वर्ग केला जातो तरी आपण आपले सेव्हिंग खाते नजिकच्या शाखेत उघडल्यास डिव्हीडंड वर्ग करणेस सोईचे जाईल. २) महाराष्ट्र सहाकारी संस्था कायद्यातील नविन तरतूदी नुसार बँकेच्या सभासदांना क्रियाशील सभासद राहण्याकरिता सलग ५ वर्षातील एका वार्षिक सर्वसाधारण सभेत उपस्थित रहाने आवश्यक आहे सभासदांनी कृपया याची नोंद घ्यावी. ३) दि.३०/०६/२०२४ पूर्वी २ वर्षे ज्यांनी आपली सेव्हिंग व चालू खातेवर जमा अथवा नावेचे व्यवहार केले नाहीत अशा खातेदारांनी त्वरीत खातेदार व्यवहार करावेत. ४) १० वर्षे व्यवहार नसलेली खाती मुदत संपुन १० वर्षे झालेली ठेवखाती रिझर्व्ह बँकेच्या नियमानुसार डी.ई.ए.एफ. फंडाकडे वर्ग केली जातात. याची यादी वेबसाईट व शाखेतील नोटीस बोर्डावर प्रसिध्द केलेली आहेत. तरी संबंधीत शाखेकडे संपर्क साधून योग्य त्या कागदपत्राची पूर्तता करून अशी खाती डी.ई.ए.एफ. कडे जाणार नाहीत याची दक्षता घ्यावी किंवा गेलेली रक्कम परत मागवून घेणे करीता मागणी करावी. ५) बँकेच्या सर्व शाखेमध्ये के.वाय.सी. अपडेशनचे कामकाज चालू असून ज्या नियमित सभासद खातेदारांना के.वाय.सी. बाबतच्या कागदपत्रांची पूर्तता केलेली नाही त्यांनी के.वाय.सी.च्या नॉर्मनुसार लागणाऱ्या कागदपत्राची पूर्तता त्वरीत संबंधीत शाखेकडे करावी. विशेष सूचना : नविन सहकार कायद्यातील तरतूदी प्रमाणे सर्व सभासदांना प्रशिक्षण देणे आवश्यक आहे. त्यासाठीच सदर सभेपूर्वी त्याच ठिकाणी सकाळी १०.३० वा. सभासद प्रशिक्षण आयोजन केले आहे. तरी आपण प्रशिक्षणास उपस्थित रहावे हे विनंती. विषय : १) ठेवीच्या व्याजातून आयकर कपात मर्यादा व माहिती. २) सायबर सिक्युरिटी बाबत माहिती सभासदांना देणे.



नांदणी सहकारी बँक लि., नांदणी.

२७ वा वार्षिक अहवाल

सन २०२४-२५ सालाकरीता सुचविलेले अंदाजपत्रक

(आकडे लाखात)

अ.नं.	तपशील	सन २०२३-२४ सालाकरीता सुचविलेले अंदाजपत्रक	सन २०२३-२४ सालातील प्रत्यक्ष आलेला खर्च	कमी खर्च	जादा खर्च	सन २०२४-२५ सालाकरीता सुचविलेले अंदाजपत्रक	शेअर
१	ठेवी/कर्जावरील व्याज व कमिशन	१७००.००	१९३१.२२	--	२३१.२२	१९००.००	
२	नोकर पगार, भत्ते प्रॉव्ही. फंड, बोनस इ.	३००.००	३१८.३४	--	१८.३४	३५०.००	
३	संचालक निवडणूक, मिटींग खर्च व भत्ते	१.५०	५.९८	--	४.४८	८.००	
४	भाडे, कर, विमा, लाईट	१७५.००	२२१.०४	--	४६.०४	२००.००	
५	टपाल तार व टेलिफोन	२.००	१.९४	०.०६	--	३.००	
६	प्रिंटिंग अँड स्टेशनरी	३.००	३.७५	--	०.७५	४.००	
७	घसारा व दुरुस्ती	२५.००	११४.६४	--	८९.६४	१२५.००	
८	जाहिरात	२.००	१.२३	०.७७	--	२.००	
९	कोर्ट खर्च, वकिल फी	०.५०	०.८४	--	०.३४	१.००	
१०	प्रवास खर्च व वाहतूक	०.५०	०.५७	--	०.०७	०.७५	
११	पेट्रोल व डिझेल खर्च	२.००	१.०१	०.९९	--	२.००	
१२	वार्षिक सभा खर्च	४.००	०.७४	३.२६	--	३.००	
१३	ऑफिस खर्च	६.००	६.२७	--	०.२७	६.५०	
१४	ऑफिस मॅन्टनन्स	८.००	८.७३	--	०.७३	९.००	
१५	स्टाफ व शिपाई ड्रेस	१.००	०.६९	०.३१	--	१.००	
१६	समारंभ खर्च	२.००	२.१३	--	०.१३	२.००	
१७	पिग्मी कमिशन	१७.००	१६.९४	०.०६	--	१८.००	
१८	प्रशिक्षण फी	०.५०	०.४६	०.०४	--	०.५०	
१९	ऑडिट फी	३.००	१०.९०	--	७.९०	११.००	
२०	सभासद वर्गणी	१.००	०.४७	०.५३	--	०.५०	
२१	देणगी	०.५०	०.०८	०.४२	--	०.५०	
२२	रंगकाम खर्च	१.००	०.००	१.००	--	१.००	
२३	अहवाल छपाई	१.००	०.७७	०.२३	--	१.००	
२४	कॉम्प्युटर मॅन्टनन्स	४.००	७.३६	--	३.३६	१०.००	
२५	ए. एम्. सी. चार्जेस	६.००	५.१४	०.८६	--	६.००	
२६	कन्सल्टींग चार्जेस	२.००	१.२८	०.७२	--	२.००	
२७	प्रा. फंड अँड. चार्जेस	२.००	१.८६	०.१४	--	२.००	
२८	इतर खर्च	०.५०	०.०३	०.४७	--	०.५०	
२९	व्यवसाय विकास खर्च	०.५०	०.२३	०.२७	--	०.२५	
३०	गुरखा फी	०.२५	०.०१	०.२४	--	०.१०	
३१	वृत्तपत्र वर्गणी	०.२५	०.२०	०.०५	--	०.२५	
३२	मालमत्ता विक्रीतील तोटा	१.००	०.०३	०.९७	--	०.५०	
३३	बी.डी.डी.आर. खर्च	२५.००	२२.९०	२.१०	--	२५.००	
३४	तरतुदी	२२७.००	८०.००	१४७.००	--	२२५.००	
३५	संकल्पित नफा	३५०.००	२८६.७५	६३.२५	--	३५३.६५	
	एकूण	२८७५.००	३०५४.५३	२२३.७४	४०३.२७	३२७५.००	
१	व्याज कर्जावरील व गुंतवणुकीवरील	२७००.००	२९७२.७१	--	२७२.७१	३१००.००	
२	कमिशन	२५.००	१५.२१	९.७९	--	५०.००	
३	सरकारी रोखे विक्री उत्पन्न	५०.००	०६.०३	४३.९७	--	२५.००	
४	इतर उत्पन्न	१००.००	६०.५८	३९.४२	--	१००.००	
	एकूण	२८७५.००	३०५४.५३	९३.१८	२७२.७१	३२७५.००	

येणेप्रमाणे असे दि. ३१-०३-२०२४

श्री. राजेंद्र पां. कसलकर
मुख्य कार्यकारी अधिकारी

श्री. रमेश बाजीराव भुजुगडे
व्हा. चेअरमन

श्री. आप्पासो बाळासो लठ्ठे
चेअरमन



नांदणी सहकारी बँक लि., नांदणी.



वा वार्षिक अहवाल

दि. ३१-०३-२०२४

रक्कम २०२२-२३	भांडवल व देणी	रक्कम २०२३-२४	एकूण रक्कम
२५०००००००-००	भाग भांडवल		२५०००००००-००
	अ) अधिकृत भागभांडवल (२५,००,००० भाग प्रत्येकी रु.१०० प्रमाणे)		१९७७९९६२५.००
	ब) वसुल भागभांडवल		२२७३२९७८९.४८
१०४१८७३७५.००	व्यक्ती सभासद	११७७११६२५.००	
	राखीव व इतर निधी		
३६३८८८५५.०४	राखीव निधी	४४६१११८७.२२	
२१२६७११७.५८	इमारत निधी	२४०२०७०९.३१	
७२९७६०६१.००	संशयित व बुडीत कर्ज निधी	८२१८१०६१.००	
६८८६२७०.००	प्रोव्हिजन फॉर स्टॅंडर्ड असेट	७९७०८७०.००	
१५५९६४०५.०६	गुंतवणूक चढ उतार निधी	२५५९६४०५.०६	
२७१०००००.००	गुंतवणूक घसारा निधी	३६००००००.००	
४६१०५७.००	सभासद कल्याण निधी	५११०५७.००	
४६१०५७.००	कर्मचारी कल्याण निधी	५११०५७.००	
९२३२.००	धर्मादाय निधी	९२३२.००	
११०९०१८.३६	निवडणूक निधी	१२०९०१८.३६	
५४३२५.००	डिक्लीडंड इक्वीलायझेशन फंड	५४३२५.००	
४१२४८६७.५३	कॉम्प्युटर मॅटेनन्स निधी	४६२४८६७.५३	
२५०००.००	विकास निधी	२५०००.००	
५०००.००	समाज कल्याण निधी	५०००.००	
	ठेवी		२९३७७७८७३७.८०
	मुदत बंद ठेव -		
४०९४८९४१२.००	संस्था	२५४३०७८९४.००	
७२५०३५६५३.००	व्यक्तिगत	६६८०२९१७६.५०	
	सेव्हिंग ठेव -		
९४२५१६९.१३	संस्था	९९४४९६९.६९	
३०७३७५७१३.८१	व्यक्तिगत	२९१५०८८४९.४९	
२४५६८६८०.७५	स्पेशल सेव्हिंग ठेव	४८८१७६९१.२७	
३७४३.००	विद्यार्थी सेव्हिंग ठेव	६४१६६.१०	
	चालू ठेव -		
१३४०४०९२.४३	संस्था	१३५४१४७७.५८	
३१४१७१८४.०८	व्यक्तिगत	३७७१९६३१.१७	
२६३३१७७२.००	दामदुप्पट ठेव	२७००३८६९.००	
२८११०८.००	शुभमंगल ठेव	११८८२६.००	
१०१२१६२५.००	रिकरिंग ठेव	१०६८३७१०.००	
२६०१६७५२.००	पिम्मी ठेव	२४४८८०९३.००	
३७७३३४५२९.००	पुनर्गुंतवणूक ठेव	३४२१५५५४२.००	
४४५२१४८०.००	स्वयंवृद्धी ठेव	३६४४८१६९.००	
१५५४०६६.००	दामदीडपट ठेव	१३६७०२६.००	
५२७८३८८७१.००	दीपलक्ष्मी ठेव	६३८६४६५२१.००	
१६०३१८८.००	लक्षाधिष ठेव	१६१२०७.००	
१०१०७४२१८.००	ओव्हरड्यू डिपॉझिट	६२४३१७८७.००	
--	कॉल डिपॉझिट	५०००००.००	
११३०९५५७७.००	नांदणी कॅश बॉन्ड	४६९८४०१४०.००	
३०४९९४४७४.७७	एकूण		३२८२८२०९५२.२८



नांदणी सहकारी बँक लि., नांदणी.

२७ वा वार्षिक अहवाल

अखेरचे ताळेबंद पत्रक

रक्कम २०२२-२३	जिंदगी व येणी	रक्कम २०२३-२४	एकूण रक्कम
४३३४६३०८.००	रोख शिल्लक		३४०५२९६७.००
९६३९३८४.५५	इतर बँकेतील चालू खाती		२८२७०८२३८.४५
१८६८७०७.१६	एच.डी.एफ.सी. बँक	२६४४०४७२.०१	
३२८०४६९३.४४	बँक ऑफ बडोदा	२९१६७४०.९२	
३३२८१६७६.२०	महाराष्ट्र राज्य सह. बँक लि., मुंबई.	१९३७८८२२.७५	
३०८०४९३.८३	के. डी. सी. सी. बँक लि.,	५७३२०५०४.५२	
७३२७५५२१.६०	बँक ऑफ इंडिया	१०६६४७५.११	
४३२५७९४.६३	आय.डी.बी.आय.बँक लि.	९०३९८३५२.००	
२३२५१५६८.३१	आय. सी. आय. सी. आय. बँक	५९१४२२०.६४	
५२४०३७०.५४	आर.बी.एल. बँक लि.	४४०१८२७४.७९	
१६९५९९९१.९९	फेडरल बँक	५२८५२७६.५४	
८०४१०६.१४	एस.डी.सी.सी. बँक लि.,	२८५७३३९९.९९	
७९७७९.१०	टि.जे.एस.बी.बँक लि.,	१३१५९२०.०८	
	युनिटी स्मॉल फायनान्स बँक	७९७७९.१०	
	गुंतवणूक		१००३८२३५०९.००
१०००.००	महाराष्ट्र राज्य सहकारी बँक लि., शेअर्स	१०००.००	
१००००.००	के. डी. सी. सी. बँक - शेअर्स	१००००.००	
८२८४४९१२.००	के. डी. सी. सी. बँक - मुदत ठेव	५७०९५०००.००	
७७४४६२७८१.००	सरकारी रोख्यातील गुंतवणूक	७३५०२२४१०.००	
३५६३९८०१.००	आर.बी.एल.बँक लि. कोल्हापूर	६०००००००.००	
१०००००००.००	इक्विटिस स्मॉल फायनान्स बँक	--	
५५००००००.००	एस.डी.सी.सी. बँक शा. डिग्रज	६०००००००.००	
९००००००.००	एच.डी.एफ.सी. बँक मुदत ठेव	९२१५८३९.००	
११०७९२६०.००	युनिटी स्मॉल फायनान्स बँक	११०७९२६०.००	
१०००००००.००	ए.यू.स्मॉल फायनान्स बँक	--	
२०००००००.००	डी.सी.बी. बँक	१९९०००००.००	
२०००२५९३.००	सुर्वोदय स्मॉल फायनान्स बँक	२०००००००.००	
१०००००००.००	इंडसएन्ड बँक लि.,	५००००००.००	
५००००००.००	एस.बँक लि.	१५०००००.००	
१०००००००.००	फेडरल बँक लि.,	२५००००००.००	
२००००००.००	आय.सी.आय.सी.आय.बँक	--	
	दिलेली कर्जे		१९९९७२९०९२.४३
४९२८६३६०.००	उत्कर्ष ठेव तारण कर्ज	४७४०४०२९.००	
९९९५७७८२.००	सुरभी गोल्ड कर्ज	१२३३६९५०५.००	
९९७९८३०५.७६	प्रोग्रेसिव्ह कॅश क्रेडिट कर्ज	११६८५१२११.७५	
१८५६००.००	कृषि संजिवनी पीक कर्ज	--	
५११६८४९०.८७	ठेवतारण कॅश-क्रेडिट कर्ज	५३७०२६१३.७३	
१३७४०९२७८.४०	अभिनव व्यक्तिगत कर्ज	१३८२९६४९७.७३	
७४३४२६.१२	महिला बचत गट कर्ज	१२७५१९.००	
१७६६९२२८.४४	सुलभ पगार तारण कर्ज	१७३३४०८४.००	
५५८७९१९.७०	सुविधा ग्राहक वस्तू कर्ज	६४९७७०१.७०	
१४४७८६२४.००	अमृत ऊस तोडणी वाहतूक	६३०६०३६.००	
७१२५२७.००	स्टार वेअर हाऊस	--	
२५९०९४५२.७२	क्रिएटिव्ह मशिनरी हायपोथिकेशन	३०५९०३८९.००	
२५४५६२४५.८१	सुरक्षा वाहतूक कर्ज	१८६१६७६८.९६	
३०४९५९९५२९.०९	एकूण		३३२०३०५००६.८८



नांदणी सहकारी बँक लि., नांदणी.

२७ वा वार्षिक अहवाल

दि. ३१-०३-२०२४

रक्कम २०२२-२३	भांडवल व देणी	रक्कम २०२३-२४	एकूण रक्कम
	मागील पान बेरीज		३२८२८२०९५२.२८
	बाहेरील घेतलेली कर्जे		--
	वसुलीस घेतलेली बिले		--
	(उलटबाजू प्रमाणे)		
	शाखा जुळवणी		--
२१७९३०६८.१२	थक व्याज तरतूद		२५९५०७३१.५०
५५५६०५५१.००	देणे व्याज		८५५३९४६०.००
५३९४२०३४.००	मुदत बंद ठेव देणे व्याज	८३६९९७०६.००	
५९९९९५.००	रिकरिंग ठेव देणे व्याज	६४०९६०.००	
९९९२७९.००	पिप्पी ठेव देणे व्याज	९८०८०५.००	
८२८०५९.००	ओव्हर ड्यू डिपॉझिट व्याज देणे	९०९८७८९.००	
	इतर देणी		
९०००.००	अनामत	--	५६३५२६९.८४
९४६००.००	स्टाफ व्यवसाय कर देणे	९४६००.००	
७०३९४६.००	स्टाफ प्रो. फंड देणे	७३३५८४.००	
४९९२३९.००	डिव्हिडंड पेयबल	४६९२७५.००	
३५४२०.००	लाईट बील देणे	४६२००.००	
९९४५०.००	टेलीफोन बील देणे	९९५७७.००	
२३०७०९.०८	बिल्स पेयेबल	८५५०९९.४३	
९९२८९.००	टी.डी.एस पेयेबल	९५८८३.००	
४७९३४.००	एल. आय. सी. पेयेबल	४६३३२.००	
९९५०००.००	लिगल अॅडव्हाजर फी देणे	२३८२५०.००	
४९६२९५.००	टि.डी.एस.ऑन डिपॉझिट	४६२६८९.००	
६०६८४.३४	एस.जी.एस.टी.आऊटपुट	५९९४४.३४	
६०६९४.३४	सी.जी.एस.टी.आऊटपुट	५९९४४.३४	
८९८.२०	आय.जी.एस.टी.आऊटपुट	९७४३.०५	
३९६८६.०७	सी.जी.एस.टी.आर.सी.एम.आऊटपुट	३९३९५.८४	
३९६८६.०७	एस.जी.एस.टी.आर.सी.एम.आऊटपुट	३९३९५.८४	
७६८९५.००	इतर पेयबल	८९६९३.००	
२५०००००.००	लिलाव अनामत	२५०००००.००	
७२२.८०	पेंडींग प्रोसिड अकाँट	--	१०३१३०१०.००
	तरतूदी		
३८०००००.००	नोकर बोनस	४५७९०९०.००	
३००००००.००	प्रोव्हिजन फॉर टॅक्स	५००००००.००	
७०००००.००	ऑडिट फी देणे	७४२०००.००	
	नफा-तोटा		
३०५५२३३९.७३	चालू नफा	२८६७५२०५.९४	२८६७५२०५.९४
३१६१७८९६३०.६४	एकूण		३४३८९२५८२९.५३

डी. ई. ए. एफ. आर. बी. आय. - ४४७५०२.४०
बँक गॅरंटी - ९७४५०००.००

कॉन्टीजंट लायबीलीटीज

एकूण - २९९२५०२.४०

श्री. राजेंद्र पां. कसलकर (सी.ई.ओ)

श्री. रमेश बाजीराव भुजुगडे (व्हा. चेअरमन)

श्री. आप्पासो बाळासो लड्डे (चेअरमन)

* संचालक मंडळ *

श्री. राजेंद्र भुपाल खूळ, श्री. संजय भरमू वसवाडे, श्री. बाळकृष्ण लक्ष्मण देशपांडे, श्री. शितल आप्पासो देमापूरे, श्री. चंद्रकांत नाना कोरुचे, श्री. बापूसो आप्पालाल नदाफ, श्री. सुर्यकांत आण्णू कुरडे, श्री. सचिन आप्पासो लड्डे, श्री. संतोष प्रदिप कलगुटगी, श्री. संतोष अजित पाटील, श्री. मनोहर विठ्ठल माळी, श्री. महेश बापूसो परीट, श्री. देवाप्पा बाबूराव कांबळे, सौ. त्रिशला सुरेश धुळासावंत, श्रीमती साधना विजय कोळी

श्री. बस्तवाडे व्ही. के. (सि.ए) अॅड. जयकुमार जिनपाल पोमाजे

तज्ञ संचालक

तज्ञ संचालक

(तपासले सोबतच्या शेन्यास अनुसरून बरोबर आहे.)

पवार, सामंत अॅड जाधव

शासकीय लेखापरिक्षक
(चार्टर्ड अकाँटंट, कोल्हापूर.)



नांदणी सहकारी बँक लि., नांदणी.

२७ वा वार्षिक अहवाल

अखेरचे ताळेबंद पत्रक

रक्कम २०२२-२३	जिंदगी व येणी	रक्कम २०२३-२०२४	एकूण रक्कम
	मागील पान बेरीज		३३२०३०५००६.८८
१७६८५४२९०.८३	उद्योगवर्धिनी कर्ज योजना	२२३६२३५९२.०१	
१२९१८८२१६.४०	स्वप्नपूर्ती घरकुल कर्ज	१९८३३८२७९.३२	
१५५२६३६८.५२	युनिक कार पचेस	३७८३०३६४.५२	
२७२००२१४०.८४	कृषिमित्र शेती विकास कर्ज	२५४०७८५२९.५०	
३५२६७३७९२.१८	लोन अग्रेस्ट प्रॉपर्टी	४०५६०४५४५.७२	
१३९३४९३१४.७८	समृद्धी लघू उद्योग कर्ज	१५५७१६३३१.७८	
१०११४४३५.००	शेती पुरक व्यवसाय	७७७७३१०.११	
१७४६१२.००	कामधेनू दुग्ध विकास	१४८९०५.००	
२५९८३७९.००	ज्ञानदीप शैक्षणिक कर्ज	४०२५१६९.००	
११९४५२०८६.१५	प्रॉपर्टी मॉर्गेज कॅश क्रेडीट	१५२३१९३९३.००	
२२३९०२.००	सन्मती गोल्ड कॅश-क्रेडीट	११६२३१६.६०	
	येणे व्याज		८०९७४१२२.५०
२७८९१४४३.०१	गुंतवणूकीवरील येणे व्याज	२४२९०३०८.००	
२१७९३०६८.१२	कर्जावरील येणे व्याज (एन.पी.ए.)	२५९५०७३१.५०	
३०५०६६९०.००	कर्जावरील येणे व्याज (स्टॅन्डर्ड)	३०७३३०८३.००	
	मालमत्ता		१४४२३१९९.१२
५७६४५८६.१९	डेडस्टॉक व फर्निचर	६४७९०१४.११	
१७३७०८१.५१	इलेक्ट्रीक फिटींग अँड फिक्चर्स	१७७१२५६.४४	
१४६०९११.७३	कॉम्प्युटर सिस्टीम	१९०५३४५.२४	
४५१३३८४.८९	जागा व इमारत	४११७१४६.४०	
२८२६१.१४	बोअरवेल	२५४३५.०३	
१९८९८.००	डेडस्टॉक (स्कॅप)	१०५८२६.३९	
१५१७१.००	वाहन व सायकल	१२८९५.००	
५७०७.१२	लायब्ररी बुक	६२८०.५१	
	इतर मालमत्ता		१०६३२३१.८६
३६००८६.८३	स्टॉक इन प्रिंटिंग	५७५०४४.१६	
५४८९.७०	स्टॉक इन पॅनकार्ड	५४८९.७०	
११८०१३.१५	स्टॉक इन ए.टी.एम.कार्ड	३६८९१०.००	
४१७६९६.००	अॅडव्हान्स	११३७८८.००	
	इतर येणी		२२९५५२३८.१७
२३०८९७३.००	अॅक्युयर्ड नॉन बँकींग असेट	२३०८९७३.००	
४१२४७.००	टेलिफोन डिपॉझीट	४१८५१.००	
१४५८६७.००	लाईट डिपॉझीट	१६३३४७.२०	
१३१००००.००	ऑफीस डिपॉझीट	१३१००००.००	
१२०५००००.००	अॅडव्हान्स इन्कमटॅक्स	१५५०००००.००	
१०३३०९०.००	टॅक्स येणे	१०३३०९०.००	
१८९७८.३०	आय.जी.एस.टी इन्पुट खाते	७१२.३४	
२३५२५.७३	एस.जी.एस.टी इन्पुट खाते	१०३६३४.२६	
२३४५८.०५	सी.जी.एस.टी इन्पुट खाते	१०४२५८.२६	
५०१७.८०	सी.के.वाय.सी. (वॉलेट)	४५४५.००	
१३०४७.१६	बिल्स रिसिव्हबल	१४८२०.४९	
४३६८.९४	टी.डी.एस. येणे	६५३०.९४	
२०००००.००	निवडणूक अॅडव्हान्स	--	
३१६८६.०७	सी.जी.एस.टी.आर.सी.एम.इन्पुट	३१३१५.८४	
३१६८६.०७	एस.जी.एस.टी.आर.सी.एम.इन्पुट	३१३१५.८४	
८४४.००	सरसाई (वॉलेट)	८४४.००	
--	प्रीपेड व्हॅलेट सर्वत्र	१५०००००.००	
--	कॅश लेजर जी.एस.टी		५०३१.००
३१६९७८९६३०.६४	एकूण		३४३८९२५८२९.५३

डी. ई. ए. एफ. आर. बी. आय. - ४४७५०२.४०
 बँक गॅरंटी - १७४५०००.००

कॉन्टीजंट असेट

एकूण - २१९२५०२.४०



नांदणी सहकारी बँक लि., नांदणी.



वा वार्षिक अहवाल

दि. ०१-०४-२०२३ ते ३१-०३-२०२४

रक्कम २०२२-२३	खर्च	रक्कम २०२३-२४	एकूण रक्कम
१६१८९९५१६.००	दिलेले व्याज		१९३१२१५२९.००
५६१७१८.००	ठेवीवरील	१९२६९५६४२.००	
	कर्जावरील	४२५८७९.००	
	स्टाफ पगार व भत्ते		३१८३४०८७.००
२१६८४०९९.००	नोकर पगार	२२७९१०८३.००	
५७८४३३४.००	नोकर बोनस	४५०००००.००	
८६५२८४.००	नोकर ग्रॅज्युईटी	५०१८१२.००	
२१०२४.००	मेहनताना	५००००.००	
२३०४३९०.००	नोकर प्रॉव्ही. फंड	२४२०४८५.००	
५९१९१७.००	क्लोजिंग अलौन्स	६२२५९१.००	
२५५७६७.००	सानुग्रह अनुदान	९४८११६.००	
	संचालक मंडळ भत्ते व इतर		४७३३६७.००
२३१०६.००	संचालक मिटींग खर्च	२९४१७.००	
८४६००.००	संचालक मंडळ मिटींग भत्ता	४१६७५०.००	
३१९१७.००	संचालक प्रवास खर्च	२७२००.००	
	भाडे, कर, विमा, दिवावती		२२१०४३०७.८२
१०३२३६४.००	ऑफिस भाडे	११३५५९४.९८	
२९६१२९८.८०	ठेव विमा	३२९४३१४.४०	
२५००.००	बँक व्यवसाय कर	२५००.००	
३०४३९०.३३	जनरल इन्शुरन्स	२४९४८१.२४	
४६६९१४.००	लाईट बील	५७६९५७.८०	
१२३३८६३२.००	इन्कम टॅक्स	१५४१२५५२.००	
१२९५०५०.५३	जी.एस.टी. रिव्हर्स	१४२८९२५.४०	
४१६६.००	वाहन विमा	३९८२.००	
	पोस्टेज, तार, टेलिफोन		१९३७७५.७३
१७३५९७.२२	टेलिफोन	१८८३०७.७३	
--	पोस्टेज	५४६८.००	
	ऑडिट फी		१०९००००.००
७०४९१३.००	सरकारी ऑडिट फी	७०००००.००	
२५००००.००	लोकल ऑडिट फी	३९००००.००	
	कायदा सल्लागार कोर्ट फी		८३७५०.००
३७६१२.००	लिगल अॅडव्हायजर फी	८३७५०.००	
	दुरुस्ती व झीज		१९४६३५९५.८८
१५४७२७.०८	दुरुस्ती	९१८७२.६८	
२१२०७५६.९०	झीज	२४३०२६६.२०	
७०४१४५७.००	सरकारी रोखे घसारा	८९४१४५७.००	
२२२९९६०५०.८६	एकूण		२६०३६४४०४.४३



नांदणी सहकारी बँक लि., नांदणी.



वा वार्षिक अहवाल

नफा - तोटा पत्रक

रक्कम २०२२-२३	उत्पन्न	रक्कम २०२३-२४	एकूण रक्कम
	मिळालेले व्याज		२९७२७०५६३.७९
१९५१४८४२६.२०	कर्जावरील	२३४८८३९००.१४	
७०९६२७१८.०२	गुंतवणुकीवरील	६२३७७५०२.५७	
१७८४५.००	दंड व्याज	९१६१.००	
	कमिशन		९५२९२३९.००
७१७६३१.२४	कमिशन	८०५५३२.५२	
५५१३७७.५९	ए.टी.एम.चार्जेस क्रेडिट	७१२०९८.४८	
--	नेच चार्जेस क्रेडिट	३६००.००	--
	अनुदान व देणगी		--
	नॉन बँकिंग असेट पासून		--
	मिळालेले उत्पन्न		--
	इतर जमा		६०५८३३३.८९
३८८९०००.००	प्रोसेसिंग फी	३२२५४००.००	
११९५५.००	नोटीस फी	७२१६.००	
२००.००	शेअर्स ट्रान्सफर फी	३००.००	
८६०८८१.८०	वसुली चार्जेस	८४९७१४.२५	
१५९९४९१.९५	सर्व्हिस चार्जेस	१६५५१२९.७२	
२८३०८.२५	इतर जमा	१९०९८.३४	
५७४२५.००	फॉर्म फी	५२३२०.००	
११००.००	डिव्हिडंड ऑन शेअर्स	११००.००	
१०२२६८.००	लॉकर भाडे	१३०६५५.००	
१४४००.००	पिग्मी मशिन भाडे	१४०००.००	
८१५३८.००	कॉस्ट ऑफ प्रोसिजर	३६३६८.००	
३४३९१.८०	सिआयसी चार्जेस	६७०३२.५०	
५८०८.००	पोष्टेज	--	
१०००.००	टेंडर फी	--	
	सरकारी कर्ज रोखे विक्रीपासून		
	मिळालेले उत्पन्न		६०३०००.००
२७४०८५७६५.८५	एकूण		३०५४५३९२८.५२



नांदणी सहकारी बँक लि., नांदणी.



वा वार्षिक अहवाल

दि. ०१-०४-२०२३ ते ३१-०३-२०२४

रक्कम २०२२-२३	खर्च	रक्कम २०२३-२४	एकूण रक्कम
	मागील पान बेरीज		२६०३६४४०४.४३
	प्रिटींग अँड स्टेशनरी		५७५४६६.७७
२५८२७०.२७	प्रिटींग अँड स्टेशनरी	३७५१०१.४१	
६९२००.००	अहवाल छपाई	७७५६२.५०	
११०९७३.६४	जाहिरात	१२२८०२.८६	
	इतर खर्च		७८३८०५९.३८
५७४९८९.३१	ऑफिस खर्च	६२६६०३.३६	
४१२८२.००	प्रवास खर्च	५२७९५.००	
१५७३८३२.००	पिग्मी कमिशन	१६९४०५३.६४	
५३०.००	गुरखा फी	७७०.००	
१६३७००.००	कन्सलटिंग फी	१२८०००.००	
१५३००८.५०	समारंभ खर्च	२१२५२०.००	
१९२६०६.००	प्रॉव्ही. फंड अँड. चार्जेस	१८५५१६.००	
१५३२३.००	वृत्तपत्र वर्गणी	१९७९७.००	
२५१७५.००	नोकर प्रशिक्षण फी	४६३८८.००	
७५६१९९.००	ऑफिस मॅटेनन्स	८७२९६०.००	
३७२८७०.५४	कॉम्प्युटर मॅटेनन्स	७३५७९०.७०	
९५२४०.००	स्टाफ ड्रेस	६९२५६.००	
३६७२५४.००	जनरल सभा खर्च	७४३४०.००	
७५००.००	नागरी बँक असो. वर्गणी	७५००.००	
१४७५.००	वाहतूक खर्च	३१२३.००	
११४३४६.००	पेट्रोल व डिझेल खर्च	१०१४४५.००	
६०८०.००	वाहन खर्च	९८०.००	
५०५५००.००	ए. एम. सी. चार्जेस	५१४२५०.६८	
६६०००.००	सभासद वर्गणी	४००००.००	
८०००.००	देणगी	८०००.००	
२३०००.००	व्यवसाय विकास खर्च	२३०००.००	
१२६१२०००.००	संशयीत व बुडीत कर्ज खर्च	२२८९६००.००	
--	लॉस ऑन सेल ऑफ असेट	३५३४.००	
२३८४५००.००	लॉस ऑन सेल ऑफ इन्व्हेस्टमेंट	--	
३८५३७.०	इतर खर्च	३०४६.००	
--	निवडणूक संचालक खर्च	१२४७८३.००	
--	तरतूदी		८०००००.००
--	बी.डी.डी.आर तरतूद	८०००००.००	
	नफा-तोटा		२८६७५३९२८.५४
३०५५२३३९.७३	चालू नफा	२८६७५२०५.९४	
२७४०८५७६५.८५	एकूण		३०५४५३९२८.५२

श्री. राजेंद्र पां. कसलकर
मुख्य कार्यकारी अधिकारी

श्री. रमेश बाजीराव भुजुगडे
व्हा. चेअरमन

श्री. आप्पासो बाळासो लठ्ठे
चेअरमन



नांदणी सहकारी बँक लि., नांदणी.

२७ वा वार्षिक अहवाल

नफा - तोटा पत्रक

रक्कम २०२२-२३	उत्पन्न	रक्कम २०२३-२४	एकूण रक्कम
२७४०८५७६५.८५	मागील पान बेरीज		३०५४५३१२८.५२
२७४०८५७६५.८५	एकूण		३०५४५३१२८.५२

* संचालक मंडळ *

श्री. राजेंद्र भुपाल खूळ
श्री. शितल आप्पासो देमापूरे
श्री. चंद्रकांत नाना कोरुचे
श्री. बापूसो आप्पालाल नदाफ
श्री. देवाप्पा बाबूराव कांबळे

श्री. बाळकृष्ण लक्ष्मण देशपांडे
श्री. सुर्यकांत आण्णू कुरडे
श्री. सचिन आप्पासो लठ्ठे
श्री. संतोष प्रदिप कलकुटगी
सौ. त्रिशला सुरेश धुळासावंत

श्री. संजय भरमू वसवाडे
श्री. संतोष अजित पाटील
श्री. मनोहर विठ्ठल माळी
श्री. महेश बापूसो परीट
श्रीमती साधना विजय कोळी

बस्तवाडे व्ही. के. (सि.ए)
तज्ञ संचालक

अॅड. जयकुमार जिनपाल पोमाजे
तज्ञ संचालक

पवार, सामंत अॅन्ड जाधव

शासकीय लेखापरिक्षक
(चार्टर्ड अकॉंटंट, कोल्हापूर.)

तपासले सोबतच्या शेज्यास अनुसरून बरोबर आहे.



नांदणी सहकारी बँक लि., नांदणी.

२७ वा वार्षिक अहवाल

Independent Auditor's Report

To,

All the Members,
Nandani Sahakari Bank, Ltd.
Nandani. Tal Shirol. Dist-Kolhapur

We have audited the accompanying financial statements of Nandani Sahakari Bank Ltd Nandani which comprises the balance sheet as at **31 March 2024** profit and loss Account for the year ended **31 March 2024** and other explanatory information Incorporated in these financial statement are the return of head office and 10 (Ten) branches audited by us.

Management's Responsibility for the Financial statement :

Management is responsible for the preparation of these financial statement that give true and fair view of the financial position and financial performance of the bank in accordance with the banking regulation act 1949 (as applicable to Co-Operative Societies) complying with reserve bank of India guidelines from time to time and accounting standards as applicable This responsibility includes the design implementation and maintenance of internal control relevant to the preparation presentation of the financial statement that finds true and fair view and is free material misstatement whether due to fraud or error.

Auditors Responsibility :

Our responsibility is to express an opinion on these financial statements based on our audit We conducted our audit in accordance with the standards on auditing issued by the institute of chartered accountants of India Those standards require that we comply with ethical requirements and plan and perform the audit to obtain reasonable assurance about whether the financial statements are free from material misstatements.

An audit involves performing procedures to obtain audit evidence about the amounts and disclosures in the financial statement the procedures selected depend on the auditors judgment including the assessment of risk material misstatement of the statement whether due to fraud or error in making those risk assessments the auditor considers internal control relevant to the entity's preparation and fair presentation of financial statement in order to design audit procedures that are appropriate in the circumstances an audit also includes evaluating the appropriateness of accounting policies uses and the reasonableness of the accounting estimates made by management as well as evaluating the overall presentation of financial statements.

We believe that the audit evidence we have obtained is sufficient and appropriate to provide a basis for our qualified audit opinion.



Qualified Opinion :

Subject to observations described in audit report & part "A", B and C in our opinion and to the best of our information and according to the explanations given to us the financial statement give the information required as per banking regulation act 1960 and other statutory acts and rules as applicable in the manner so required and give a true and fair view in conformity with the accounting principles generally accepted in India

- a) In the case of the balance sheet, statement of affairs of the as at March 31- 2024 and
- b) In the case of profit and loss account, of the profit for the year ended on that date

Report on other legal and regulatory requirement

The balance sheet and Profit and Loss account have been drawn up in accordance with the provisions of section 29 of the banking regulation act 1949 (as applicable to co-operative societies) and also conformity with the provisions of the Maharashtra co-operative Societies Act 1960

Subject to the limitations of the audit indicated above, we report that

1. We have obtained all information and explanations which to the best of our knowledge and belief were necessary for the purpose of the audit and have found them to be satisfactory
2. The transactions of the bank which have come to our notice have within the power of the bank
3. In our opinion and which have come to our notice proper books of account as required by the Maharashtra co-operative societies Act 1960 and rules there under, are maintained by the bank
4. The balance sheet and profit and loss account audited by us are in conformity with books of accounts maintained by the bank
5. For the financial year 2023-24 as per rating rules under the Maharashtra co-operative societies Act, 1960 the bank is rated as "A" class.

UDIN No: 24102625BKEBIF8476

Date : 21-06-2024

Place : Nandani

(Sign.)

CA. Umesh J. Powar

(Partner)

Powar Samant & Jadhav
Chartered Accountant, Kolhapur.



**CASH FLOW STATEMENT FOR THE
YEAR ENDED 31st MARCH, 2024**

(Rs.in Lakhs)

	Particulars	2023-24 (Current Year)		2022-23 (Previous Year)	
I	Cash Flow From Operating Activities				
	Net Profit after Tax (Before Taxes)		440.88		428.91
	Add :				
	Loss on sale of Fixed assets	0.04		--	--
	Depreciation (fixed assets)	24.30			21.21
	Provision for N P A	92.05			100.00
	Bad & doubtful debts				14.97
	Depreciation on Investments	89.00	205.35	206.18	70.00
	Cash Flow before Changes in Working Capital		646.23	635.09	
	Adjustments for working capital changes				
	Less / Add : Deposits	1872.86			3180.39
	Add : Borrowing	--		--	--
	Add : Other Liabilities and Provisions	368.13			12.10
	Add/Less : Investments	394.40			237.06
	Add/Less : Advances	(2532.00)			(3004.60)
	Add : Other Assets	(38.63)			(44.58)
	Less : Income Taxes paid	154.13	89.37	256.99	(123.39)
	Cash generated Operating Activities		556.86	892.07	
II	Cash Flow from Investing Activities :				
	Less : Fixed Assets (Purchased)	(33.08)			(31.10)
	Add : Sales of fixed assets				
	Cash generated from Investing Activities		(33.08)	31.10	
III	Cash Flow from Financing Activities				
	Add : Proceeds of Share issue	135.24			150.18
	Add : Reserve fund	5.84			3.17
	Less : Dividend paid (2022-23)	94.61	46.48		(83.61)
	Cash Flow from Financing Activities			69.73	
IV	Increase/Decrease during the Year (I+II+III)		570.26	930.71	
V	Opening Cash and Cash Equivalents		5285.25	4354.54	
VI	Closing cash And cash equivalents (IV+V)		5855.51	5285.25	



NANDANI SAHAKARI BANK LTD. NANDANI.

SIGNIFICANT ACCOUNTING POLICES & NOTES FORMING PART OF FINANCIAL STATEMENT FOR THE ACCOUNTING YEAR 2023-24

A) OVERVIEW

NANDANI SAHAKARI BANK LTD. NANDANI. is incorporated in 1997 and Providing wide range of banking and financial services through 10 branches. It is governed by the Banking Regulation Act 1949 and the rules framed their under.

B) BASIS OF PREPARATION

Financial statements have been prepared following the going concern concept and presented under historical cost convention on the actual basis of accounting unless otherwise stated and comply with Generally Accepted Accounting Principles, statutory requirements prescribed under the Banking Regulation Act 1949 and Maharashtra State Co-operative Societies Act 1960, circular and guidelines issued by Reserve Bank of India from time to time, the accounting standards issued by The Institute of Chartered Accountants of India 41 ICAI and practices prevailing in the co-operative banks in India.

C) USE OF ESTIMATES

The preparation of financial statements, in informative with Generally Accepted Accounting Principles, request management to make estimates and assumptions that affect the reported amount of assents, liability, revenues, expenses and disclosure of contingent liability as at the date of financial statements. Management believes that the estimates and assumptions used in the preparation of financial statements are prudent and reasonable. Any revision to the accounting estimates are a recognized prospectively.

1) ACCOUNTING CONVENTION :-

The accompanying financial statements have been prepared under the historical cost conventions, except as otherwise stated & confirm to the statutory provisions & practices generally prevailing within the banking industry in India. Revenues and costs are accounted for on accrual basis except as otherwise stated.

2) INVESTMENTS :-

- a. All investments have been valued in accordance with the existing R.B.I guidelines.
- b. Interest on investment is accounted for on accrual basis except on NPA investments, interest on which has been accounted for on realization basis.
- c. Costs such brokerage, commission etc. pertaining to investment, paid at the of acquisition are charged to revenue.
- d. The bank has classified the investments etc. pertaining to investments, paid at the time of acquisition are charged to revenue.
- e. Investments under AFS category (if any) are valued scrip wise (Marked to Market basis) and depreciation/ is aggregated for each classification separately as per R.B.I guidelines. Accordingly for AFS category net depreciation has been ignored.
- f. Investments held under 'Held to Maturity' category have been valued at acquisition cost. Premium, if any on such investments is amortized over the residual life of the particular investment.
For the purpose of valuation, market value in the case of State Government and other securities, for
- g. which quoters are not available is determined on the basis of the "Yield to Maturity" indicated by primary Dealers Association of India (PFAI) jointly with Fixed Income and Money Market Derivatives Association of India (FIMMDA).

3) ADVANCES AND PROVISIONING :-

All advances are classified in accordance with R.B.I guidelines/prudential norms. The provisions are made at the levels prescribed by R.B.I, or at suitably higher levels keeping in view principles of conservatism.



4) FIXED ASSETS :-

Premises and other fixed assets are stated at historical cost less depreciation.

The depreciation on computers hardware and software is charged on straight line basis @ 33.33 % and for purchases made in first 6 months of the year depreciation is charged @ 50 % of normal rate of depreciation. Depreciation has been provided on W.D.V. basis except that on computers hardware and Software for no. of months for, full month is considered. Rate of depreciation is varying for various items included in dead stock.

5) GRATUITY :-

The Bank has opted for a group Gratuity Scheme with the life Insurance Corporation of India and annual contribution paid for the same is debited to Profit & Loss Account.

6) REVENUE RECOGNITION :-

a. Revenues and costs are accounted for on accrual basis except as otherwise stated.

b. Interest on advances has been accounted for in accordance with R.B.I. guidelines as under:-

c. Interest on Standard Assets on accrual basis.

d. On other assets on realization basis. Income from investment, Interest on Government Securities and other

e. securities is normally recognized on accrual basis.

Dividend is recognized on cash basis.

a. Locker Rent (if any) has been generally recognized on cash basis.

b. Guarantee commission is generally accounted for on receipt basis.

7) ACCOUNTING STANDARDS :-

Retirement Benefits AS 15

a. Leave Encasement (if any) is accounted for in the year of actual payment. The Bank has opted for Group Gratuity Scheme of LIC.

Segmental Reporting AS 17

b. In the opinion of the management, the entire operation of the bank is one composite Banking business not to different risk and rewards. Consequently in the pinion of the Management Accounting Standard 17 on "Segmenting Reporting" issued by The Institute of Chartered Accountants of India is not applicable to the bank.

c. Related Party Disclosures :-

The bank has disclose the necessary information regarding related parties to the extent permissible by the banking regulation Act, 1949 by way of loans given by the bank to Directors and their relatives. Bank does not have any whole time director.

d. Accounting for Taxes on income AS - 22 :-

Provision for taxation in made on the basis of the taxable profits computed for the current accounting period (reporting period) in accordance with the Income Tax Act 1961. During the year, adhering to the prudence concept of accounting, the bank has not recognized the deferred tax assents in its books of accounts.

Impairment of Asset

Since bank has ascertained that there is no material impairment of any of its assets. No provision on account of impairment of assets is required to be made.

Provisions Contingent Liabilities And Contingent Assets (As 29)

Contingent liabilities on account of bank Guarantees and letter of credit of credit are rupees nil. In terms of RBI circular the bank has transferred or credit balance is which have not been in operation for 10 year or more Depositors Education and Awareness Fund Scheme.

**NANDANI SAHAKARI BANK LTD, NANDANI**

Disclosure of Information (Notes to Accounts) as on 31.03.2024

(As per RBI Circular RBI/DOR/2021-22/83 DOR.ACC.REC. No 45/21.04.018/2021-22 updated on 15-11-2021)

1.Regulatory Capital

a) Composition of Regulatory Capital

(Rs in Lakhs)

Sr. No.	Particulars	2023-24	2022-23
i)	Paid up share capital and reserves [@] (net of deductions, if any)	1177.12	1041.87
ii)	Other Tier 1 Capital [@]	973.32	882.33
iii)	Tier 1 capital (i + ii)	2150.44	1924.20
iv)	Tier 2 capital	505.29	373.05
v)	Total capital (Tier 1 + Tier 2)	2655.73	2297.25
vi)	Total Risk Weighted Assets (RWAs)	19951.00	17367.86
vii)	Paid-up share capital and reserves as percentage of RWAs [@]	8.14 %	8.09 %
viii)	Tier 1 Ratio (Tier 1 capital as a percentage of RWAs)	10.78%	11.08 %
ix)	Tier 2 Ratio (Tier 2 capital as a percentage of RWAs)	2.53%	2.15 %
x)	Capital to Risk Weighted Assets Ratio (CRAR) (Total Capital as a percentage of RWAs)	13.31%	13.23 %
xi)	Amount of paid-up equity capital raised during the year	135.25	150.17
xii)	Amount of non equity Tier 1 capital raised during the year, of which :	0	0
	a) Perpetual Cumulative Preference Shares		
	b) Redeemable Non-Cumulative Preferences Shares		
xiii)	Amount of equity Tier 2 capital raised during the year, of which :	0	0
	a) Perpetual Cumulative Preference Shares		
	b) Redeemable Non-Cumulative Preferences Shares00		

2. Asset Liability Management

a) Maturity pattern of certain items of assets and liabilities

(Rs in Lakhs)

	1 D	2-7 D	8-14 D	15-28 D	29-90 D	3-6 M	6-12 M	1-3 Y	3-5 Y	Over-5 Y	Total
Deposits	86.68	86.68	260.03	400.40	1164.99	691.85	307.55	23233.03	953.38	2193.20	29377.79
Advances	1.07	0	0	0	40.08	54.23	1699.44	3236.44	3111.41	11854.54	19997.21
Investments	0	677.80	15	496.86	790.10	499	792	750	1369.02	4648.42	10038.23
Borrowings	0	0	0	0	0	0	0	0	0	0	0
Foreign Currency Assets	0	0	0	0	0	0	0	0	0	0	0
Foreign Currency Liabilities	0	0	0	0	0	0	0	0	0	0	0



3. Investments

a) Composition of Investment Portfolio as at 31.03.2024

(Rs in Lakhs)

	Investments in India						
	Government Securities	Other Approved Securities	Shares	Debentures and Bonds	Subsidiaries and/or Joint Ventures	Others	Total Investments in India
Held to Maturity							
Gross	2289.64	1174.69	0.11	0.00	0.00	2687.91	6152.35
Less: Provision for non-performing investments (NPI)	0.00	0.00	0.00	0.00	0.00	0.00	0.00
Net	2289.64	1174.69	0.11	0.00	0.00	2687.91	6152.35
Available for Sale							
Gross	3885.89	0.00	0.00	0.00	0.00	0.00	3885.89
Less: Provision for depreciation and NPI	360.00	0.00	0.00	0.00	0.00	0.00	360.00
Net	3525.89	0.00	0.00	0.00	0.00	0.00	3525.89
Held for Trading							
Gross	0.00	0.00	0.00	0.00	0.00	0.00	0.00
Less : Provision for depreciation and NPI	0.00	0.00	0.00	0.00	0.00	0.00	0.00
Net	0.00	0.00	0.00	0.00	0.00	0.00	0.00
Total Investments	6175.53	1174.69	0.11	0.00	0.00	2687.91	10038.24
Less : Provision for non-performing investments (NPI)	0.00	0.00	0.00	0.00	0.00	0.00	0.00
Less : Provision for depreciation and NPI	360.0	0.00	0.00	0.00	0.00	0.00	360.00
Net	5815.53	0.00	0.11	0.00	0.00	2687.91	9678.24



Composition of Investment Portfolio as at 31.03.2023

(Rs in Lakhs)

	Investments in India							Total Investments in India
	Government Securities	Other Approved Securities	Shares	Debentures and Bonds	Subsidiaries and/or Joint Ventures	Others		
Held to Maturity								
Gross	2612.52	0.00	0.11	0.00	0.00	2805.66	5418.29	
Less : Provision for nonperforming investments (NPI)	0.00	0.00	0.00	0.00	0.00	0.00	0.00	
Net	2612.52	0.00	0.11	0.00	0.00	2805.66	5418.29	
Available for Sale								
Gross	5132.11	0.00	0.00	0.00	0.00	0.00	5132.11	
Less: Provision for depreciation and NPI	271.00	0.00	0.00	0.00	0.00	0.00	271.00	
Net	4861.11	0.00	0.00	0.00	0.00	0.00	4861.11	
Held for Trading								
Gross	0.00	0.00	0.00	0.00	0.00	0.00	0.00	
Less : Provision for depreciation and NPI	0.00	0.00	0.00	0.00	0.00	0.00	0.00	
Net	0.00	0.00	0.00	0.00	0.00	0.00	0.00	
Total Investments	7744.63	0.00	0.11	0.00	0.00	2805.66	10550.40	
Less : Provision for non-performing investments (NPI)	0.00	0.00	0.00	0.00	0.00	0.00	0.00	
Less : Provision for depreciation and NPI	271.00	0.00	0.00	0.00	0.00	0.00	271.00	
Net	7473.63	0.00	0.11	0.00	0.00	2805.66	10279.40	

b) Movement of Provisions for Depreciation and Investment Fluctuation Reserve

Particulars	Current Year 31.03.2024	Previous Year 31.03.2023
i) Movement of Provisions held towards depreciation on investments		
a) Opening Balance	271.00	201.00
b) Add : Provisions made during the year	89.00	70.00
c) Less : Write off/ write back of excess provision during the year	0.00	0.00
d) Closing Balance	360.00	271.00
ii) Movement of Investment Fluctuation Reserve		
a) Opening Balance	155.96	125.96
b) Add : Amount transferred during the year	100.00	30.00
c) Less : Drawdown	0.00	0.00
d) Closing Balance	255.96	155.96
iii) Closing balance in IFR as percentage of closing balance of investments in AFS and HFT/Current category.	7.25 %	3.04 %



c) Sale and transfers to/from HTM category

The one-time transfer of securities to/from HTM category and AFS category with the approval of Board of Directors undertaken by Bank at the beginning of the accounting year and hence disclosure is not required.

4. Non-SLR Investment Portfolio

i) Non-performing non-SLR investments

(Rs in lakh)

Sr. No.	Particulars	2023-24	2022-23
a)	Opening Balance	2805.77	2515.51
b)	Additions during the year since 1 st April	7397.43	2565.21
c)	Reductions during the above period	7515.18	2274.95
d)	Closing Balance	2688.02	2805.77
e)	Total provisions held	0.00	0.00

ii) Issuer composition of non-SLR Investments

Sr. No.	Issuer	Amount		Extent of Private Placement		Extent of 'Below Investment Grade' Securities		Extent of 'Unrated' Securities		Extent of 'Unrated' Securities	
		CY	PY	CY	PY	CY	PY	CY	PY	CY	PY
1	2	3	4	5	6	7	8	9	10	11	12
		31/03/24	31/03/23	31/03/24	31/03/23	31/03/24	31/03/23	31/03/24	31/03/23	31/03/24	31/03/23
a)	PSUs	-	-	-	-	-	-	-	-	-	-
b)	FIs	-	-	-	-	-	-	-	-	-	-
c)	Banks	2687.91	2805.66	-	-	-	-	-	-	-	-
d)	Private Corporates	-	-	-	-	-	-	-	-	-	-
e)	Subsidiaries / Joint Ventures	-	-	-	-	-	-	-	-	-	-
f)	Others	0.11	0.11	-	-	-	-	-	-	-	-
g)	Provision held towards depreciation	0.00	0.00	-	-	-	-	-	-	-	-
	Total	2688.02	2805.77	-	-	-	-	-	-	-	-

**5. Repo Transactions (in face value terms) / TREPS***(Rs in Lakh)*

	Minimum outstanding during the year	Maximum outstanding during the year	Daily average outstanding during the year	outstanding as on March 31
i) Securities sold under repo	-	-	-	-
a) Government securities	-	-	-	-
b) Corporate debt securities	-	-	-	-
c) Any other securities	-	-	-	-
ii) Securities purchased under reverse repo	-	-	-	-
d) Government securities	-	-	-	-
e) Corporate debt securities	-	-	-	-
f) Any other securities	-	-	-	-

RATIO ANALYSIS

Sr.No.	Particular	2023-24	2022-23
1.	Return on funds as % to Average Working Fund	9.18	9.06
2.	Cost of funds as % to Average Working Fund	7.04	5.51
3.	Non Interest Exp. as % to Average Working Fund	2.05	1.93
4.	Non Interest Income s % Average Working Fund	0.25	0.27
5.	Operating profit as % to Average Working Fund	1.42	1.87
6.	Average yield on Investment (%)	6.78	6.75
7.	Average cost of deposits (%)	7.04	6.46
8.	Average yield of Advances (%)	11.96	12.52
9.	Interest Income as % to Average Working Fund	9.17	9.06
10.	Interest expenditure as % to Average Working Fund	5.96	5.53
11.	Salary as % of Average Working Fund	0.98	1.07
12.	Other Operating Expenses as % to Average Working Fund	2.05	1.93
13.	Net Profit as % of Average Working Fund	0.88	1.04
14.	Capital Adequacy Ration (%) - Total (CRAR)	13.31	13.23
15.	Return on Assets (%)	0.88	1.04



6. Asset Quality

a) Classification of advances held on 31.03.2024

	Standard	Non-Performing			Total	
	Total Standard Advances	Sub-standard	Doubtful	Loss	Total Non Performing Advances	
Gross Standard Advances and NPAs						
Opening Balance	16901.38	265.38	298.45	0	563.83	17465.21
Add : Additions during the year	3222.53	130.55	172.19	0	302.74	3725.27
Less : Reduction during the year*	867.97	195.19	130.11	0	325.30	1193.27
Closing Balance	19455.94	200.74	340.53	0	541.27	19997.21
*Reduction in Gross NPAs due to :						
i) Up gradation	0	0	0	0	0	0
ii) Recoveries (excluding recoveries from upgraded accounts)	867.97	195.19	130.11	0	325.30	1193.27
iii) Technical / Prudential 16 Write-offs	0	0	0	0	0	0
iv) Write-offs other than those under (iii) above	0	0	0	0	0	0
Provisions (excluding Floating Provisions)						
Opening balance of provisions held	68.86	492.52	237.24		729.76	798.62
Add : Fresh provisions made during the year	10.85	83.67	8.38		92.05	102.90
Less : Excess provision reversed/ Write-offs loans	0.00	0.00	0.00	0	0.00	0.00
Closing balance of provisions held	79.71	576.19	245.62		821.81	901.52
Net NPAs	0	0	0	0	0	0
Opening Balance	0	0	0	0	0	0
Add : Fresh additions during the year	0	0	0	0	0	0
Less : Reductions during the year	0	0	0	0	0	0
Closing Balance	0	0	0	0	0	0
Floating Provisions						
Opening Balance	0	0	0	0	0	0
Add : Additional provisions made during the year	0	0	0	0	0	0
Less : Amount drawn down during the year (Give reasons)	0	0	0	0	0	0
Closing balance of floating provisions	0	0	0	0	0	0
*The floating provision held by bank could not be apportioned over various categories in NPA	0	0	0	0	0	0



Technical write-offs and the recoveries made there on	0	0	0	0	0	0
Opening balance of Technical / Prudential written-off accounts	0	0	0	0	0	0
Add : Technical / Prudential written-off during the year	0	0	0	0	0	0
Less : Recoveries made from previously technical / prudential written-off accounts during the year	0	0	0	0	0	0
Closing Balance	0	0	0	0	0	0

Ratios (%)	Current Year	Previous Year
	31/03/2024	31/03/2023
Gross NPA to Gross Advances	2.71 %	3.23 %
Net NPA to Net Advances	0 %	0 %
Provision coverage ratio	151.83 %	129.43 %

b) Sector-wise Advances and Gross NPAs

(Rs in Lakh)

Sr. No.	Sector*	Current Year			Previous Year		
		Outstanding Total Advances	Gross NPAs	Percentage of Gross NPAs to Total Advances in that Sector	Outstanding Total Advances	Gross NPAs	Percentage of Gross NPAs to Total Advances in that Sector
i)	Priority Sector						
a)	Agriculture and allied activities	4734.46	156.33	3.30	4191.47	215.71	5.15
b)	Advances to industries sector eligible as priority sector lending	5498.15	114.02	2.07	4848.30	131.88	2.72
c)	Services	1692.25	32.15	1.90	1701.60	67.32	3.96
d)	Personal Loans	1285.40	88.48	6.88	637.77	39.04	6.12
	Housing	1374.11	44.26	3.22	1109.32	51.59	4.65
	Subtotal (i)	14584.37	435.24	2.98	12488.46	505.54	4.04
ii)	Non-Priority Sector						
a)	Agriculture and allied activities	628.72	10.97	1.74	1509.76	1.76	0.12
b)	Industry	699.76	13.98	2.00	990.44	23.08	2.33
c)	Services	1198.09	46.53	3.88	2023.89	11.19	0.55
d)	Personal Loans	2886.27	34.55	1.20	452.66	22.57	4.99
	Subtotal (ii)	5412.84	106.03	1.96	4976.75	58.30	1.17
	Total (i + ii)	19997.21			17465.21		



c) Particulars of resolution plan and restructuring

i) Details of accounts subjected to restructuring²¹

		Agriculture and allied activities		Corporates (excluding MSME)		Micro, Small and Medium Enterprises (MSME)		Retail (excluding agriculture and MSME)		Total	
		CY	PY	CY	PY	CY	PY	CY	PY	CY	PY
		2024	2023	2024	2025	2024	2023	2024	2023	2024	2023
Standard	Number of borrowers	0	0	0	0	0	0	0	0	0	0
	Gross Amount (Rs.crore)	0	0	0	0	0	0	0	0	0	0
	Provision held (Rs.crore)	0	0	0	0	0	0	0	0	0	0
Sub-standard	Number of borrowers	0	0	0	0	0	0	0	0	0	0
	Gross Amount (Rs.crore)	0	0	0	0	0	0	0	0	0	0
	Provision held (Rs.crore)	0	0	0	0	0	0	0	0	0	0
Doubtful	Number of borrowers	0	0	0	0	0	0	0	0	0	0
	Gross Amount (Rs.crore)	0	0	0	0	0	0	0	0	0	0
	Provision held (Rs.crore)	0	0	0	0	0	0	0	0	0	0
Total	Number of borrowers	0	0	0	0	0	0	0	0	0	0
	Gross Amount (Rs.crore)	0	0	0	0	0	0	0	0	0	0
	Provision held (Rs.crore)	0	0	0	0	0	0	0	0	0	0

d) Disclosure of transfer of loan exposures

During this financial year and previous year, Bank has not sold financial assets to Asset Reconstruction Companies hence disclosure is not required.

**e) Details of non performing financial assets purchased/sold from/to other Banks/financials institution/NBFCs**

During this financial year and previous year, Bank has not purchased/sold non performing financial assets to Banks/financial institutions/NBFCs hence disclosure is not required.

f) Fraud Accounts

	2023-24	2022-23
Number of frauds reported	0	0
Amount involved in fraud (Rs Lakh)	0.0	0.0
Amount of provision made for such frauds (Rs Lakh)	0.00	0.00
Amount of Unamortized provision debited from 'other reserves' as at the end of the year (Rs Lakh)	0.00	0.00

g) Disclosure under Resolution Framework for COVID-19-related Stress

i) Bank does not have under resolution framework for COVID-19 during the year

(Rs in Lakh)

Type of borrower	Exposure to accounts classified as Standard consequence to implementation of resolution plan-Position as at the end of the previous half-year-31/03/2021 (A)	Of (A), aggregate debt that slipped into NPA during the half-year	Of (A), amount written off during the half-year	Of (A), amount paid by the borrowers during the half-year	Exposure to accounts classified as Standard consequence to implementation of resolution plan-Position as at the end of this half-year-30/09/2021
Personal Loans	0	0	0	0	0
Corporate persons*	0	0	0	0	0
Of which MSMEs	0	0	0	0	0
Others	0	0	0	0	0
Total	0	0	0	0	0

7. Exposures

a) Exposure to Real Estate Sector

(Rs in Lakh)

Category	Current Year 31/03/2024	Current Year 31/03/2023
	0	0
i) Direct exposurea) Residential Mortgages : Lending fully secured by mortgages on residential property that is or will be occupied by the borrower or that is rented. Individual housing loans eligible for inclusion in priority sector advances shall be shown separately. Exposure would also include non-fund based (NFB) limits.	1374.11	1109.32
b) Commercial Real Estate : Lending secured by mortgages on commercial real estate (office buildings, retail space, multipurpose commercial premises, multifamily residential buildings, multi tenanted commercial premises, industrial or warehouse space, hotels, land acquisition, development and construction, etc). Exposure would	0	0



also include non-fund based (NFB) limits;		
c) Investments in Mortgage-Backed Securities (MBS) and other securitized exposure -		
i) Residential	0	0
ii) Commercial Real Estate	0	0
ii) Indirect Exposure	0	0
Fund based and non-fund-based exposures on National Housing Bank and Housing Finance Companies.		
Total Exposure to Real Estate Sector	1374.11	1109.32

b) Exposure to capital market :

Bank does not have exposure to capital market in current year and previous year. Hence disclosure is not required

c) Risk category-wise country exposure :

Bank does not have exposure to country risk in current year and previous year. Hence disclosure is not required.

d) Unsecured advances

(Rs in Lakh)

Particulars	Current Year	Previous Year
	31/03/2024	31/03/2023
Total Unsecured Advances of the Bank	1384.24	1381.52
Out of the above, amount of advances for which intangible securities such as charge over the rights, licensed, authority, etc. have been taken	0.00	0.00
Estimated value of such intangible securities	0.00	0.00

e) Factoring exposures

Bank does not have factoring exposures and hence disclosure is not required.

f) Unhedged foreign currency exposure

Bank does not have unhedged foreign currency exposures and hence disclosure is not required.

8. Concentration of deposits, advances, exposures and NPAs

Deposits

(Rs in Lakh)

Particulars	2023-24	2022-23
Total deposits of the twenty largest depositors	5802.14	5908.94
Percentage of deposits of twenty largest depositors to total deposits of the bank	19.75 %	21.48 %

Advances

(Rs in Lakh)

Particulars	2023-24	2022-23
Total advances of the twenty largest borrowers	2865.33	2632.43
Percentage of advances of twenty largest borrowers to total advances of the bank	14.32 %	15.07 %



Exposures

(Rs in Lakh)

Particulars	2023-24	2022-23
Total exposures to the twenty largest borrowers/customers	2865.33	2685.00
Percentage of exposures to twenty largest borrowers/customers to total exposures of the bank on borrowers/customers	14.32 %	15.37 %

NPA

(Rs in Lakh)

Particulars	2023-24	2022-23
Total exposures to the top twenty NPA accounts	345.99	405.63
Percentage of exposures to the twenty NPA exposure to total Gross NPAs	63.92 %	71.94 %

9. Derivatives

Bank have not entered into any transactions in derivatives in current and previous year and hence disclosure is not required.

10. Transfers to Depositor Education and Awareness Fund (DEA Fund)

(Rs in Lakh)

Sr.No.	Particulars	2023-24	2022-23
i	Opening balance of amounts transferred to DEA Fund	3.91	3.45
ii	Add : Amounts transferred to DEA Fund during the year	0.57	0.46
iii	Less : Amounts reimbursed by DEA Fund towards claims	0.00	0.00
iv	Closing balance of amounts transferred to DEA Fund	4.48	3.91

11. Disclosure of complaints

Summary Information on complaints received by the bank from customers and from the Offices of Ombudsman (OBOs)

(Rs in Lakh)

Sr.No.	Particulars	2023-24	2022-23
	Complaints received by the bank from its customers		
1	Number of complaints pending at beginning of the year	0	0
2	Number of complaints received during the year	0	0
3	3.1 Number of complaints disposed during the year	0	0
	Of which, number of complaints rejected by the bank	0	0
4	Number of complaints pending at the end of the year	0	0
	Maintainable complaints received by the bank from office of Ombudsman		
5	5.1 Number of maintainable complaints received by the bank from office of Ombudsman	0	0
	5.2 Of 5, Number of complaints resolved in favour of the bank by office of Ombudsman	0	0
	5.3 Of 5, Number of complaints resolved resolved through conciliation/mediation/advisories issued by office of Ombudsman	0	0
	Of 5, Number of complaints resolved resolved after passing of Awards by office of Ombudsman against the bank	0	0



6	Number of Awards unimplemented within the stipulated time (other than those appealed)	0	0
---	---	---	---

Note : Maintainable complaints refer to complaints on the grounds specifically mentioned in Integrated Ombudsman Scheme, 2021 (Previously Banking Ombudsman Scheme, 2006) and covered within the ambit of the Scheme.

Grounds of complaints, (i.e. complaints relating to)	Number of complaints pending at the beginning of the year	Number of complaints received during the year	%increase/ decrease in the number of complaints received over the previous year	Number of complaints pending at the end of the year	Of 5, Number of complaints pending beyond 30 days
1	2	3	4	5	6
Currents Years 2024					
0	0	0	0	0	0
Total					
Currents Years 2023					
0	0	0	0	0	0
Total					

12. Disclosure of penalties imposed by the Reserve Bank of India

No penalty imposed by the Reserve Bank of India and other Banking regulatory bodies during current/previous year.

13. Other Disclosures

a) Business Ratios

Sr.No.	Particulars	2023-24	2022-23
i	Interest income as a percentage to Working Funds	8.64	9.06
ii	Non Interest income as a percentage to Working Funds	0.24	0.27
iii	Cost of Deposits	7.00	6.43
iv	Net Interest Margin	4.93	3.53
v	Operating Profit as a percentage to Working Funds	1.33	1.60
vi	Return on Assets	0.88	1.04
vii	Business (deposits plus advances) per employee (in Rs. lakh)	676.37	616.03
viii	Profit per employee(in Rs. lakh)	3.93	4.19

b) Bank Insurance Business Particulars

Particulars	2023-24 Rs in lakh	2022-23 Rs in lakh
Commission from selling life and non life insurance policies	0	0



c) Marketing and Distribution

Particulars	2023-24	2022-23
Commission from MF; ASBA; Demat	0	0

d) Disclosure regarding Priority sector lending certificates

Particulars	2023-24	2022-23
Priority Sector Lending Certificates (PSLCs)	NIL	NIL

e) Provisions and contingencies

(Rs in Lakh)

Sr.No.	Provision debited to Profit and Loss Account	2023-24	2022-23
i	Provision for NPI	0.00	0.00
ii	Provision towards NPA	92.05	126.12
iii	Provision made towards Income Tax	20.00	25.00
iv	Other Provisions and Contingencies	0	0
v	Provision for Restructured Assets	0	0
vi	Special Reserve under Income Tax Act	0	0
vii	Provision for Ex-Gratia under Covid-19	0.00	0.00
viii	Investment Depreciation Reserve	89.41	70.41

g) Payment of DICGC Insurance Premium

Sr.No.	Particulars	2023-24	2022-23
i	Payment of DICGC Insurance Premium		
	April 2022-Sep 2023/April 2022-Sept 2022 (1 st HY)	1947349.00	1722177.43
	Oct 2023 to Mar 2024/ Oct 2022 to Mar 2023 (2 nd HY)	1939942.18	1772155.15
ii	Arrears in payment of DICGC Premium		

h) Disclosure of facilities granted to directors and their relatives

Sr.No.	Particulars	2023-24	2022-23
a	Fund-based		
i	Outstanding at the beginning of the year	34.62	11.97
ii	Additions during the year	0	48.26
iii	Recovery during the year	10.14	25.61
iv	Outstanding at the end of the year (Including Interest)	24.48	34.62
b	Non-fund based (Guarantees, L/Cs etc.)	0	0
i	Outstanding at the beginning of the year	0	0
ii	Additions during the year	0	0
iii	Recovery during the year	0	0
iv	Outstanding at the end of the year (Including Interest)	0	0

14. Interest Rate Future (as per RBI Circular UBD (PCB) BPD Cir No. 17/ 13. 01. 000 / 2009 - 10 October 28, 2009).

The bank has not undertaken any transaction during the Financial Year 2023-24.



PROGRESS AT A GLANCE (Rs. in Lakhs)

Sr. No.	Particulars	31.03.2020	31.03.2021	31.03.2022	31.03.2023	31.03.2024
1.	Members	9281	9540	9755	10242	10662
2.	Share Capital	734.40	806.53	891.70	1041.87	1177.12
3.	Reserve Fund	193.74	242.73	309.98	363.89	446.11
4.	Other Fund	756.95	1029.25	1246.04	1500.75	1827.19
5.	Deposit	19103.10	21459.91	24324.54	27504.93	29377.79
6.	Loan & Advances	12522.43	13032.27	14460.61	17465.21	19997.21
7.	Investment	7331.80	9320.85	10497.20	10550.40	10038.24
8.	Business	31625.53	34492.18	38785.15	44970.14	49975.00
9.	Working Capital	21791.87	24588.28	27823.81	31617.90	34389.28
10.	Net Profit	191.14	217.45	202.94	305.52	286.75
11.	Net NPA	1.95 %	0 %	0 %	0 %	0 %
12.	Over Due	5.38 %	5.42 %	6.62 %	4.24 %	4.68
13.	CRAR	11.95 %	13.19 %	13.23 %	13.23 %	13.31 %
14.	Dividend (%)	--	10 %	10 %	10 %	10 %
15.	Audit Class	A	A	A	A	A
16.	Branches	8	8	8	9	10
17.	Employee	70	72	73	73	73

Bankers

- MSC Bank Ltd.,
- K.D.C.C. Bank Ltd.,
- S.D.C.C. Bank Ltd.,
- The RBL Bank Ltd.,
- Bank Of Baroda
- Unity SF Bank Ltd.,
- Federal Bank
- Bank Of India
- IDBI Bank Ltd.,
- HDFC Bank Ltd.,
- ICICI Bank Ltd.,
- TJSB Sah.Bank Ltd.,



ANNEXURE - A

(AS ON 31-03-2024)

NAME OF THE BANK	- Nandani Sahakari Bank Ltd., Nandani
HEAD OFFICE ADDRESS	- A/P. NANDANI, Tal. Shirol. Dist. Kolhapur Pin- 416102
DATE & No.OF REGISTRATION	- KPR/SRL /BNK(O)121/1997 Dated 21-08-97
DATE & No.OF RBI LICENCE	- UBD/MAH/1602P Dated 14-07-98

Jurisdiction : Kolhapur, Sangli, Ratnagiri & Sindhudurg District

ITEMS		(figure in Lakhs)
No. of Branches (Including H. O.)		11 (Nos.)
Membership	A) Regular	10662 (Nos.)
	B) Nominal	1785 (Nos.)
Paid up share Capital		1177.12
Total Reserve funds		2273.30
Deposits	A) Savings	3503.36
(29377.79)	B) Current	512.61
	C) Fixed	25361.82
Advances	A) Secured	18612.97
(19997.21)	B) Unsecured	1384.24
Priority Sector	A) Total % of Priority Sector	83.50 %
	B) Total % of weaker Section	13.19 %
Borrowing	A) D.C.C.	Nil
	B) M.S.C.	Nil
	C) Others	Nil
C.R.A.R.		13.31
Investments		10038.24
Overdues % (Percentage)		4.68%
Audit Classification		A
Net NPA		0 %
Gross NPA		2.71 %
Profit for the year		286.75
Total Staff	A) Sub.-Staff	12
	B) Other Staff	61
	C) Total	73
Working Capital		34389.28

Place : Nandani.

S/d. R. P. Kasalkar

(M.COM, DTL, DCM, GDC&A, DCBM, NCFM, AMFI)
Chief Executive Officer



आकर्षक ठेव योजना

◆ चालू ठेव - ०% ◆ सेव्हिंग ठेव - ३% ◆ पिव्गी ठेव - २.५% ◆ सुपर सेव्हिंग - ६.५०%
* मुदत ठेवी *

अ.नं.	तपशील	सर्वसाधारण	ज्येष्ठ नागरिक	सहकारी संस्था
१	१५ दिवस ते ४५ दिवस	६.१५ %	६.१५ %	६.१५ %
२	४६ दिवस ते ६० दिवस	६.६० %	६.६० %	६.६० %
३	६१ दिवस ते ९० दिवस	७.२५ %	७.२५ %	७.२५ %
४	९१ दिवस ते १८० दिवस	७.६० %	७.६० %	७.६० %
५	१८१ दिवस ते १ वर्ष	८.१० %	८.१० %	८.१० %
६	१ वर्ष १ दिवस १८ महिने	८.३० %	८.५५ %	८.३० %
७	१८ महिने १ दिवस ते २ वर्ष	८.४५ %	८.७० %	८.४५ %
८	२ वर्ष १ दिवस ते ३ वर्ष	८.२५ %	८.५० %	८.२५ %
९	३ वर्ष १ दिवस ते ५ वर्ष	८.१५ %	८.४० %	८.१५ %
१०	५ वर्ष १ दिवस ते १० वर्ष	७.९० %	८.१५ %	७.९० %

◆ दामदुप्पट ठेव - ८ वर्षे १० महिने १० दिवस

◆ दामदीडपट ठेव - ५ वर्षे २ महिने ६ दिवस

◆ कॉल डिपॉझिट - ५ % (सहकारी संस्था-१४ दिवस नोटीसने)

ज्येष्ठ नागरिकांना
मुदत ठेवीवर ०.२५ %
जादा व्याज

याशिवाय ◆ स्वयंवृद्धी ◆ सिल्व्हर ज्युबली कॅशबॉण्ड ◆ शुभमंगल ठेव ◆ लक्षाधीश ठेव
◆ दीपलक्ष्मी ◆ पुनर्गुंतवणूक ठेव ◆ रिंकरिंग ठेव, इत्यादी ठेव योजना उपलब्ध...

सभासदांना नम्र विनंती

- १) सभासदांनी आपला पत्ता बदलताच त्वरीत बँकेस नवीन पत्ता कळवावा.
- २) सभासदांनी वारसदारांची नावे नोंदवली नसल्यास ती त्वरीत नोंदवावीत.
- ३) ज्या सभासदांनी भाग दाखले अद्यापी घेतले नसतील त्यांनी ते त्वरीत घेवून जावेत.
- ४) बँकेकडून घेतलेल्या कर्जाची वेळेवर परत फेड करावी व आपण जामीन असलेल्या इंसमाने कर्ज हप्ते अगर रक्कम भरली आहे किंवा नाही याची काळजी घ्यावी.
- ५) बँकेच्या प्रगतीसाठी प्रत्येक सभासदांनी बँकेत स्वतःची ठेव ठेवून आपली पत वाढवावी.
- ६) आपण व आपल्या सहकारी मित्रांना त्यांच्या ठेवी व कर्ज व्यवहार आपल्या बँकेतच ठेवण्याची विनंती करावी.
- ७) बँकेच्या सर्व सभासदांना वार्षिक सभेस हजर राहणे व बँक निवडणूक मतदानाकरीता सहकारी कायदानुसार ओळखपत्र आवश्यक असलेने सर्व सभासद बंधूनी स्टॅम्प साईज फोटो (दोन प्रतीत) सत्वर आणून घ्यावेत ही विनंती.
- ८) कर्जाचे खात्यावर बँकेकडून आकारलेले व्याज कर्जदाराने त्वरीत भरणे आवश्यक आहे. तरी सर्व कर्जदारांनी व्याज रक्कम भरणे करून सहकार्य करावे.
- ९) वार्षिक सर्वसाधारण सभेचे कामकाज बँकींग रेग्युलेशन अॅक्ट, सहकारी कायदे, अधिनियम व पोटनियम यांना अनुसरून करावे लागते तेव्हा आपल्या कामकाजासंबंधी काही अडचणी असल्यास समजावून घेऊन कर्मचारी व संचालकांना सहकार्य करावे.



विविध कर्ज योजना



कॅश-क्रेडीट
कर्ज
१२.५०%



पिक कर्ज
१०.००%



गृह कर्ज
मासिक १० %
वार्षिक १०.५० %



युनिक
कार कर्ज
१०.५०%



सोने तारण
कर्ज
९.७५%



कृषी
विकास कर्ज
१२.५०%



लघु उद्योग
कर्ज
१२.५०%



गृहपयोगी
वस्तू कर्ज
१२.५०%



वेअर
हाऊस कर्ज
१२.००%



प्रोफेशनल
कर्ज
११.५०%



पर्यटन कर्ज
११.५०%



प्रॉपर्टी कॅश
क्रेडीट कर्ज
१२.७५%



पर्सनल
कर्ज
१४.००%



स्वयंरोजगार
कर्ज
१२.५०%



ऊस तोडणी
वाहतूक कर्ज
१२.७५%



मशीनरी
कर्ज
१३.००%



शैक्षणिक
कर्ज
११.००%



कमर्शियल
वाहन कर्ज
१३.००%



कृषी पुरक
कर्ज
१२.५०%



कमर्शियल रियल
इस्टेट कर्ज
१३.००%



गोल्ड कॅश-
क्रेडीट कर्ज
१०.२५%



अधिकारी वर्ग

राजेंद्र पांडुरंग कसलकर	- मुख्य कार्यकारी अधिकारी
सुलतान हुसेन अपराध	- असि.जनरल मॅनेजर
संगीता सतीश खोत	- अकौंटंट
अभय बापूसो लठ्ठे	- बोर्ड सेक्रेटरी
भरत महावीर चौगुले	- कर्ज विभाग प्रमुख
रुस्तुम गुलाब मुजावर	- वसुली अधिकारी
विनय दिलीपराव गणबावले	- आय.टी.विभाग प्रमुख
बाबासो भूपाल मगदूम	- शाखाधिकारी नांदणी
श्रेणीक जिनाप्पा मालगावे	- शाखाधिकारी जयसिंगपूर
प्रविण देवगोंडा पाटील	- शाखाधिकारी कुरुंदवाड
सुजीत धनपाल हातगिणे	- शाखाधिकारी कबनूर
संजय भिमराव ढाले	- शाखाधिकारी रुकडी
धोंडिराम आप्पासो वठारे	- शाखाधिकारी कुंभोज
कुमार सिद्राम बनसोडे	- शाखाधिकारी क।। डिग्रज
प्रकाश वसंत दिंडे	- शाखाधिकारी गांधीनगर
वर्धमान रामू माणगावे	- शाखाधिकारी नांद्रे
अमोल अशोक मरसुते	- शाखाधिकारी भिलवडी
प्रकाश कलगोंडा पाटील	- पासिंग ऑफीसर
मनोहर भाऊसो माळी	- पासिंग ऑफीसर
सुजितकुमार दत्तात्रय हेरेकर	- पासिंग ऑफीसर
संजय श्रीपाल गळगे	- पासिंग ऑफीसर
मनोज सिध्देश्वर महिंद	- पासिंग ऑफीसर
अजित आप्पासो पाटील	- पासिंग ऑफीसर
अबिदअली मुबारक नदाफ	- पासिंग ऑफीसर
मिलींद जंबू चौगुले	- पासिंग ऑफीसर
अविनाश बाबासो वसवाडे	- (इन्.) ज्युनि.ऑफीसर
गणेश बापू पाटील	- (इन्.) ज्युनि.ऑफीसर

शाखा सल्लागार

*** जयसिंगपूर ***

श्री.महावीर दादा चौगुले	श्री.संजय तुकाराम थोरवत
श्री.सुनिल लक्ष्मण पाटील	श्री.सदाशिव भाऊ माळी
श्री.यशवंत आनंदा कोळी	श्री.पंचशील मुरलीधर वायचळ
श्री.पायगोंडा गुणधर आलमाने	

*** कुरुंदवाड ***

श्री.कल्लाप्पा भाऊ कोईक	श्री.राजेंद्र बाबासो पाटील
श्री.शरद धनपाल आलासे	श्री.बाळकृष्ण महालिंग लंबे
श्री.जवाहर जिनगोंडा पाटील	श्री.संतोष प्रभूलाल शहा
श्री.चंद्रकांत भिमगोंडा पाटील	श्री.अनंत गोपाळ पाटील

*** गांधीनगर ***

श्री.महावीर रावसाहेब पाटील	श्री.उदय गणपतराव मसुटे
श्री.अरुण आण्णासो चौगुले	श्री.राजगोंडा जिनगोंडा पाटील
श्री.कुलभूषण आण्णासाहेब चौगुले	श्री.महावीर बाबूराव दिगंबरे
श्री.प्रशांत भगवंतराव खाडे	श्री.सुहास शांतीनाथ पाटील



पोटनियम दुरुस्ती

सध्याचा पोट नियम क्र.	सध्याची पोटनियमाची शब्दरचना	दुरुस्ती नंतरचा पोट नियम क्र.	दुरुस्ती नंतरची पोटनियमाची शब्दरचना	पोटनियम दुरुस्ती कारणे																																																																
3	<p>Area of Operation : The area of operation of the bank shall be confined to the entire Kolhapur, Sangli, Ratnagiri & Sindhudurg districts from Maharashtra State. For any revision in this regard the prior approval in writing of the RBI and also the Registering authority shall be necessary.</p>	3	<p>Area of Operation : The area of operation of the bank shall be confined to the entire Kolhapur, Sangli, Ratnagiri, Sindhudurg, Satara & Solapur districts from Maharashtra State. For any revision in this regard the prior approval in writing of the RBI and also the Registering authority shall be necessary.</p>	For, Branch Expansion and business growth and provide banking service to its member																																																																
39	<p>Board of Directors : i) The Executive management of the Bank shall vest in the hands of Board of Directors consisting of such No. of Directors depending upon the size of Bank</p> <table border="1"> <thead> <tr> <th>Sr. No.</th> <th>Size of Bank (Deposit in Crores)</th> <th>General Category</th> <th>S.C./S.T</th> <th>Wom en</th> <th>OBS</th> <th>DTNT</th> <th>Total</th> </tr> </thead> <tbody> <tr> <td>1</td> <td>Up Rs. 100 Cr.</td> <td>12</td> <td>1</td> <td>2</td> <td>1</td> <td>1</td> <td>17</td> </tr> <tr> <td>2</td> <td>Rs. 100 Cr to 500 Cr.</td> <td>12</td> <td>1</td> <td>2</td> <td>1</td> <td>1</td> <td>17</td> </tr> <tr> <td>3</td> <td>Above</td> <td>12</td> <td>1</td> <td>2</td> <td>1</td> <td>1</td> <td>17</td> </tr> </tbody> </table> <p>ii) In addition to above Bank may co-opt two directors from active member of the bank with suitable banking experience from middle management of any bank for the minimum period of 10 years or having relevant professional qualifications. For the purpose of the sub-clause the professional qualification means a Chartered Accountants/ICWA/CS/CAIIB/MBA (Banking and finance) / Law Graduate or Faculty in banking field having a experience in the middle/senior/top level management for minimum 10 years (this is as per RBI circular No. PCB.CIR.POT 39/09.103.01/2001-02, Dt. 05/04/2002)</p>	Sr. No.	Size of Bank (Deposit in Crores)	General Category	S.C./S.T	Wom en	OBS	DTNT	Total	1	Up Rs. 100 Cr.	12	1	2	1	1	17	2	Rs. 100 Cr to 500 Cr.	12	1	2	1	1	17	3	Above	12	1	2	1	1	17	39	<p>Board of Directors : i) The Executive management of the Bank shall vest in the hands of Board of Directors consisting of such No. of Directors depending upon the size of Bank</p> <table border="1"> <thead> <tr> <th>Sr. No.</th> <th>Size of Bank (Deposit in Crores)</th> <th>General Category</th> <th>S.C./S.T</th> <th>Wom en</th> <th>OBS</th> <th>DTNT</th> <th>Total</th> </tr> </thead> <tbody> <tr> <td>1</td> <td>Up Rs. 100 Cr.</td> <td>12</td> <td>1</td> <td>2</td> <td>1</td> <td>1</td> <td>17</td> </tr> <tr> <td>2</td> <td>Rs. 100 Cr to 500 Cr.</td> <td>12</td> <td>1</td> <td>2</td> <td>1</td> <td>1</td> <td>17</td> </tr> <tr> <td>3</td> <td>Above</td> <td>12</td> <td>1</td> <td>2</td> <td>1</td> <td>1</td> <td>17</td> </tr> </tbody> </table> <p>ii) In addition to above Bank may co-opt two directors with suitable banking experience from middle management of any bank for the minimum period of 10 years or having relevant professional qualifications. For the purpose of the sub-clause the professional qualification means a Chartered Accountants/ICWA/CS/CAIIB/MBA (Banking and finance) / Law Graduate or Faculty in banking field having a experience in the middle/senior/top level management for minimum 10 years (this is as per RBI circular No. PCB.CIR.POT 39/09.103.01/2001-02, Dt. 05/04/2002)</p>	Sr. No.	Size of Bank (Deposit in Crores)	General Category	S.C./S.T	Wom en	OBS	DTNT	Total	1	Up Rs. 100 Cr.	12	1	2	1	1	17	2	Rs. 100 Cr to 500 Cr.	12	1	2	1	1	17	3	Above	12	1	2	1	1	17	As per amendmen t in BR Act.
Sr. No.	Size of Bank (Deposit in Crores)	General Category	S.C./S.T	Wom en	OBS	DTNT	Total																																																													
1	Up Rs. 100 Cr.	12	1	2	1	1	17																																																													
2	Rs. 100 Cr to 500 Cr.	12	1	2	1	1	17																																																													
3	Above	12	1	2	1	1	17																																																													
Sr. No.	Size of Bank (Deposit in Crores)	General Category	S.C./S.T	Wom en	OBS	DTNT	Total																																																													
1	Up Rs. 100 Cr.	12	1	2	1	1	17																																																													
2	Rs. 100 Cr to 500 Cr.	12	1	2	1	1	17																																																													
3	Above	12	1	2	1	1	17																																																													



पोटनियम दुरुस्ती

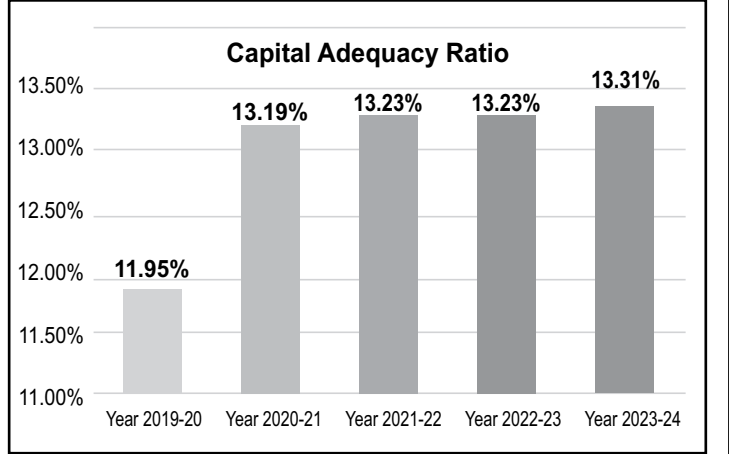
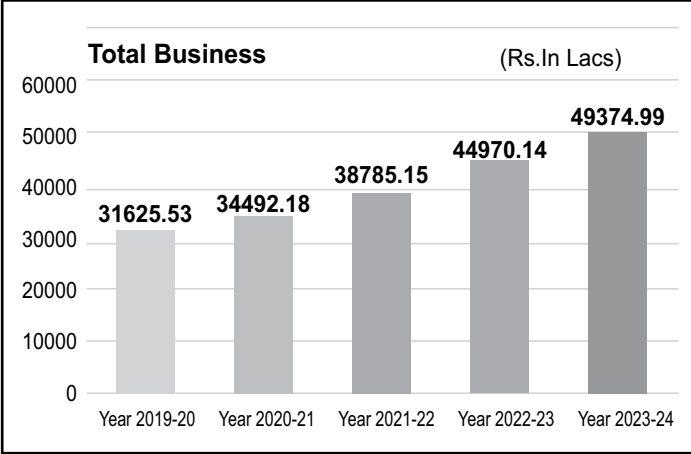
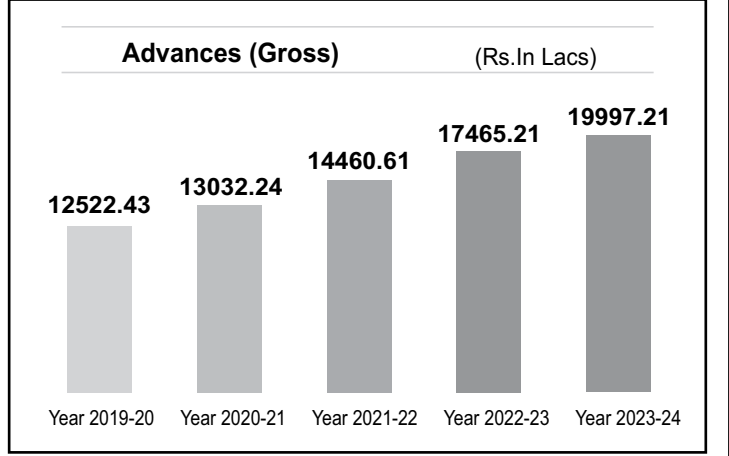
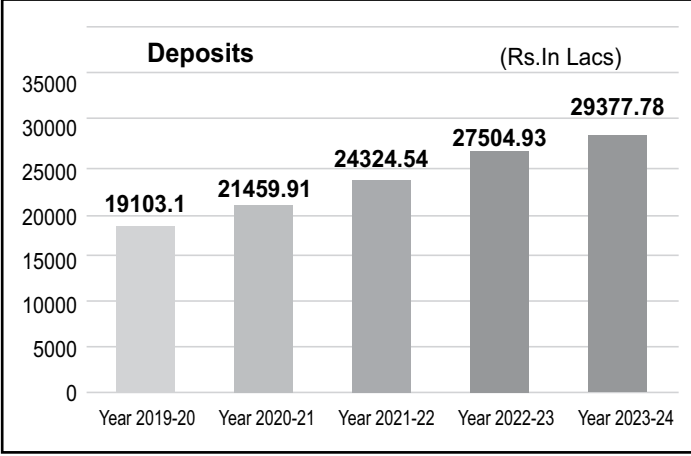
सध्याचा पोट नियम क्र.	सध्याची पोटनियमाची शब्दरचना	दुरुस्ती नंतरचा पोट नियम क्र.	दुरुस्ती नंतरची पोटनियमाची शब्दरचना	पोटनियम दुरुस्ती कारणे																																																																
40	<p>Eligibility of Board of Directors To Contest the election of Board of Directors, the active member should comply following minimum criteria depending upon the size of Banks at the time of nomination.</p> <table border="1"> <thead> <tr> <th>No. Bank Category (Deposits in Crore)</th> <th>Minimum Shares (Amt. Rs.)</th> <th>Minimum Deposit (Amt. Rs.)</th> </tr> </thead> <tbody> <tr> <td>Up to Rs. 100 Cr.</td> <td>5000</td> <td>25000</td> </tr> <tr> <td>Above Rs. 100 Cr. to Rs. 500 Cr.</td> <td>5000</td> <td>25000</td> </tr> <tr> <td>Above Rs. 500 Cr.</td> <td>10000</td> <td>50000</td> </tr> </tbody> </table> <p>(Note : The elected directors shall keep the above deposits for the entire tenure of the board.) The persons contesting from reserve seat under section 73B and 73C shall comply with 50% of the criteria required for general category</p>	No. Bank Category (Deposits in Crore)	Minimum Shares (Amt. Rs.)	Minimum Deposit (Amt. Rs.)	Up to Rs. 100 Cr.	5000	25000	Above Rs. 100 Cr. to Rs. 500 Cr.	5000	25000	Above Rs. 500 Cr.	10000	50000	40	<p>Eligibility of Board of Directors To Contest the election of Board of Directors, the active member should comply following minimum criteria depending upon the size of Banks before one year of nomination.</p> <table border="1"> <thead> <tr> <th>No. Bank Category (Deposits in Crore)</th> <th>Minimum Shares (Amt. Rs.)</th> <th>Minimum Deposit (Amt. Rs.)</th> </tr> </thead> <tbody> <tr> <td>Up to Rs. 100 Cr.</td> <td>5000</td> <td>25000</td> </tr> <tr> <td>Above Rs. 100 Cr. to Rs. 500 Cr.</td> <td>20000</td> <td>75000</td> </tr> <tr> <td>Above Rs. 500 Cr.</td> <td>10000</td> <td>50000</td> </tr> </tbody> </table> <p>(Note: The elected directors shall keep the above deposits for the entire tenure of the board.) The persons contesting from reserve seat under section 73B and 73C shall comply with 50% of the criteria required for general category</p>	No. Bank Category (Deposits in Crore)	Minimum Shares (Amt. Rs.)	Minimum Deposit (Amt. Rs.)	Up to Rs. 100 Cr.	5000	25000	Above Rs. 100 Cr. to Rs. 500 Cr.	20000	75000	Above Rs. 500 Cr.	10000	50000	For Increasing capital and deposit of the board of directors																																								
No. Bank Category (Deposits in Crore)	Minimum Shares (Amt. Rs.)	Minimum Deposit (Amt. Rs.)																																																																		
Up to Rs. 100 Cr.	5000	25000																																																																		
Above Rs. 100 Cr. to Rs. 500 Cr.	5000	25000																																																																		
Above Rs. 500 Cr.	10000	50000																																																																		
No. Bank Category (Deposits in Crore)	Minimum Shares (Amt. Rs.)	Minimum Deposit (Amt. Rs.)																																																																		
Up to Rs. 100 Cr.	5000	25000																																																																		
Above Rs. 100 Cr. to Rs. 500 Cr.	20000	75000																																																																		
Above Rs. 500 Cr.	10000	50000																																																																		
3	<p>बँकेचे कार्यक्षेत्र - बँकेचे कार्यक्षेत्र संपूर्ण कोल्हापूर, सांगली, रत्नागिरी सिंधूदूर्ग जिल्हा याप्रमाणे राहिल. या मध्ये कोणताही बदल करावयाचा असल्यास रिझर्व्ह बँक ऑफ इंडिया व नांदणी अधिकारी यांची लेखी पूर्व परवानगी घेणे आवश्यक राहिल.</p>	3	<p>बँकेचे कार्यक्षेत्र - बँकेचे कार्यक्षेत्र संपूर्ण कोल्हापूर, सांगली, रत्नागिरी, सिंधूदूर्ग, सातारा व सोलापूर जिल्हा याप्रमाणे राहिल. या मध्ये कोणताही बदल करावयाचा असल्यास रिझर्व्ह बँक ऑफ इंडिया व नांदणी अधिकारी यांची लेखी पूर्व परवानगी घेणे आवश्यक राहिल.</p>	<p>बँकेचे कामकाजात वाढ होण्यासाठी नविन शाखा उघडण्याचे दृष्टीने व बँकेच्या ग्राहकांना सेवा देण्यासाठी. रिझर्व्ह बँक ऑफ इंडिया परिपत्रक As per RBI Cir.UBD.COLS.C IR.No.66/07.01.00/2008-09 Dated 6 May 2009</p>																																																																
39	<p>संचालक मंडळ - १) बँकेचे कार्यकारी व्यवस्थापन बँकेच्या ठेवीनुसार आवश्यक तितक्या संचालकांच्या संचालक मंडळाकडे राहिल. त्याचा तपशील खालील प्रमाणे -</p> <table border="1"> <thead> <tr> <th>अ. क्र.</th> <th>बँकेच्या ठेवी</th> <th>सर्व साधारण</th> <th>एस.सी/एस.टी</th> <th>महिला</th> <th>ओबीसी</th> <th>डीटी एनटी</th> <th>एकूण</th> </tr> </thead> <tbody> <tr> <td>१</td> <td>रु.१०० कोटी पर्यंत</td> <td>१२</td> <td>१</td> <td>२</td> <td>१</td> <td>१</td> <td>१७</td> </tr> <tr> <td>२</td> <td>रु.१०० कोटी पेक्षा जास्त ते ५०० कोटी पर्यंत</td> <td>१२</td> <td>१</td> <td>२</td> <td>१</td> <td>१</td> <td>१७</td> </tr> <tr> <td>३</td> <td>रु.५०० कोटी व त्या वरील</td> <td>१२</td> <td>१</td> <td>२</td> <td>१</td> <td>१</td> <td>१७</td> </tr> </tbody> </table>	अ. क्र.	बँकेच्या ठेवी	सर्व साधारण	एस.सी/एस.टी	महिला	ओबीसी	डीटी एनटी	एकूण	१	रु.१०० कोटी पर्यंत	१२	१	२	१	१	१७	२	रु.१०० कोटी पेक्षा जास्त ते ५०० कोटी पर्यंत	१२	१	२	१	१	१७	३	रु.५०० कोटी व त्या वरील	१२	१	२	१	१	१७	39	<p>संचालक मंडळ - १) बँकेचे कार्यकारी व्यवस्थापन बँकेच्या ठेवीनुसार आवश्यक तितक्या संचालकांच्या संचालक मंडळाकडे राहिल. त्याचा तपशील खालील प्रमाणे -</p> <table border="1"> <thead> <tr> <th>अ. क्र.</th> <th>बँकेच्या ठेवी</th> <th>सर्व साधारण</th> <th>एस.सी/एस.टी</th> <th>महिला</th> <th>ओबीसी</th> <th>डीटी एनटी</th> <th>एकूण</th> </tr> </thead> <tbody> <tr> <td>१</td> <td>रु.१०० कोटी पर्यंत</td> <td>१२</td> <td>१</td> <td>२</td> <td>१</td> <td>१</td> <td>१७</td> </tr> <tr> <td>२</td> <td>रु.१०० कोटी पेक्षा जास्त ते ५०० कोटी पर्यंत</td> <td>१२</td> <td>१</td> <td>२</td> <td>१</td> <td>१</td> <td>१७</td> </tr> <tr> <td>३</td> <td>रु.५०० कोटी व त्या वरील</td> <td>१२</td> <td>१</td> <td>२</td> <td>१</td> <td>१</td> <td>१७</td> </tr> </tbody> </table>	अ. क्र.	बँकेच्या ठेवी	सर्व साधारण	एस.सी/एस.टी	महिला	ओबीसी	डीटी एनटी	एकूण	१	रु.१०० कोटी पर्यंत	१२	१	२	१	१	१७	२	रु.१०० कोटी पेक्षा जास्त ते ५०० कोटी पर्यंत	१२	१	२	१	१	१७	३	रु.५०० कोटी व त्या वरील	१२	१	२	१	१	१७	आर.बी.आय. कायद्यातील दुरुस्ती नुसार
अ. क्र.	बँकेच्या ठेवी	सर्व साधारण	एस.सी/एस.टी	महिला	ओबीसी	डीटी एनटी	एकूण																																																													
१	रु.१०० कोटी पर्यंत	१२	१	२	१	१	१७																																																													
२	रु.१०० कोटी पेक्षा जास्त ते ५०० कोटी पर्यंत	१२	१	२	१	१	१७																																																													
३	रु.५०० कोटी व त्या वरील	१२	१	२	१	१	१७																																																													
अ. क्र.	बँकेच्या ठेवी	सर्व साधारण	एस.सी/एस.टी	महिला	ओबीसी	डीटी एनटी	एकूण																																																													
१	रु.१०० कोटी पर्यंत	१२	१	२	१	१	१७																																																													
२	रु.१०० कोटी पेक्षा जास्त ते ५०० कोटी पर्यंत	१२	१	२	१	१	१७																																																													
३	रु.५०० कोटी व त्या वरील	१२	१	२	१	१	१७																																																													



पोटनियम दुरुस्ती

सध्याचा पोट नियम क्र.	सध्याची पोटनियमाची शब्दरचना	दुरुस्ती नंतरचा पोट नियम क्र.	दुरुस्ती नंतरची पोटनियमाची शब्दरचना	पोटनियम दुरुस्ती कारणे																																
	<p>२) वरील संचालकांशिवाय बँक दोन स्विकृत संचालक पदे क्रियाशिल सभासदांमधून कोणत्याही बँकेच्या व्यवस्थापनाच्या मधल्या फळीत काम केल्याचा किमान १० वर्षांचा अनुभव असणे आवश्यक आहे. किंवा बँकींग संबंधीची व्यवसाईक शैक्षणिक पात्रता असणे आवश्यक आहे. त्यासाठी व्यवसाईक शिक्षण म्हणजे सी.ए./आय.सी.डब्ल्यू.ए./सी.एस./ वकील निवृत्त बँक अधिकारी / बँकींग संबंधी प्रशिक्षण देणारे प्रशिक्षण की, ज्यांना प्रशिक्षण देण्याचा किमान १० वर्षांचा अनुभव असलेले पैकी बँक स्विकृत करेल. (रिझर्व्ह बँकेचे परिपत्रक क्र . PCB.CIR.POT ३९/०९.१०३.०१/२००१-०२ दि. ०५/०४/२००२)</p>		<p>२) वरील संचालकांशिवाय बँक दोन स्विकृत संचालक पदे योग्य बँकींग अनुभव असणाऱ्या कोणत्याही बँकेच्या व्यवस्थापनाच्या मधल्या फळीत काम केल्याचा किमान १० वर्षांचा अनुभव असणे आवश्यक आहे. किंवा बँकींग संबंधीची व्यवसाईक शैक्षणिक पात्रता असणे आवश्यक आहे. त्यासाठी व्यवसाईक शिक्षण म्हणजे सी.ए./आय.सी.डब्ल्यू.ए./सी.एस./ वकील निवृत्त बँक अधिकारी / बँकींग संबंधी प्रशिक्षण देणारे प्रशिक्षण की, ज्यांना प्रशिक्षण देण्याचा किमान १० वर्षांचा अनुभव असलेले पैकी बँक स्विकृत करेल. (रिझर्व्ह बँकेचे परिपत्रक क्र . PCB.CIR.POT ३९/०९.१०३.०१/२००१-०२ दि. ०५/०४/२००२)</p>																																	
40	<p>बँकेच्या ठेवीनुसार संचालक मंडळ निवडणूक लढविण्यासाठी बँकेच्या क्रियाशिल सभासदांनी खालील किमान पात्रता धारण करणे आवश्यक आहे.</p> <table border="1"><thead><tr><th>अ. क्र.</th><th>बँकेच्या ठेवी</th><th>किमान भाग भांडवल (रु.)</th><th>किमान ठेव रक्कम (रु.)</th></tr></thead><tbody><tr><td>१</td><td>रु. १०० कोटीपर्यंत</td><td>५०००</td><td>२५०००</td></tr><tr><td>२</td><td>रु. १०० कोटीपेक्षा जास्त ते रु. ५०० कोटीपर्यंत</td><td>५०००</td><td>२५०००</td></tr><tr><td>३</td><td>रु. ५०० कोटी व त्यावरील</td><td>१००००</td><td>५००००</td></tr></tbody></table> <p>कायदा कलम ७३ ब व क नुसार राखीव गटातून निवडणूक लढविणाऱ्या क्रियाशील सभासदांची सर्वसाधारण सभासदांसाठी लागू असलेल्या पात्रता निकषांच्या ५०% इतकी किमान भाग भांडवल व ठेव रक्कम असणे आवश्यक आहे. (टिप : निवडणूक आलेल्या संचालकांना वरील निकष संचालक पदाच्या कालावधी पर्यंत पाळणे बंधनकारक राहिल)</p>	अ. क्र.	बँकेच्या ठेवी	किमान भाग भांडवल (रु.)	किमान ठेव रक्कम (रु.)	१	रु. १०० कोटीपर्यंत	५०००	२५०००	२	रु. १०० कोटीपेक्षा जास्त ते रु. ५०० कोटीपर्यंत	५०००	२५०००	३	रु. ५०० कोटी व त्यावरील	१००००	५००००	40	<p>बँकेच्या ठेवीनुसार संचालक मंडळ निवडणूक लढविण्यासाठी बँकेच्या क्रियाशिल सभासदांनी नामनिर्देशनांच्या एक वर्षापूर्वी खालील किमान पात्रता धारण करणे आवश्यक आहे.</p> <table border="1"><thead><tr><th>अ. क्र.</th><th>बँकेच्या ठेवी</th><th>किमान भाग भांडवल (रु.)</th><th>किमान ठेव रक्कम (रु.)</th></tr></thead><tbody><tr><td>१</td><td>रु. १०० कोटीपर्यंत</td><td>५०००</td><td>२५०००</td></tr><tr><td>२</td><td>रु. १०० कोटीपेक्षा जास्त ते रु. ५०० कोटीपर्यंत</td><td>२००००</td><td>७५०००</td></tr><tr><td>३</td><td>रु. ५०० कोटी व त्यावरील</td><td>१००००</td><td>५००००</td></tr></tbody></table> <p>कायदा कलम ७३ ब व क नुसार राखीव गटातून निवडणूक लढविणाऱ्या क्रियाशील सभासदांची सर्वसाधारण सभासदांसाठी लागू असलेल्या पात्रता निकषांच्या ५०% इतकी किमान भाग भांडवल व ठेव रक्कम असणे आवश्यक आहे. (टिप : निवडणूक आलेल्या संचालकांना वरील निकष संचालक पदाच्या कालावधी पर्यंत पाळणे बंधनकारक राहिल)</p>	अ. क्र.	बँकेच्या ठेवी	किमान भाग भांडवल (रु.)	किमान ठेव रक्कम (रु.)	१	रु. १०० कोटीपर्यंत	५०००	२५०००	२	रु. १०० कोटीपेक्षा जास्त ते रु. ५०० कोटीपर्यंत	२००००	७५०००	३	रु. ५०० कोटी व त्यावरील	१००००	५००००	संचालक मंडळाचे भांडवल आणि ठेव वाढविण्यासाठी
अ. क्र.	बँकेच्या ठेवी	किमान भाग भांडवल (रु.)	किमान ठेव रक्कम (रु.)																																	
१	रु. १०० कोटीपर्यंत	५०००	२५०००																																	
२	रु. १०० कोटीपेक्षा जास्त ते रु. ५०० कोटीपर्यंत	५०००	२५०००																																	
३	रु. ५०० कोटी व त्यावरील	१००००	५००००																																	
अ. क्र.	बँकेच्या ठेवी	किमान भाग भांडवल (रु.)	किमान ठेव रक्कम (रु.)																																	
१	रु. १०० कोटीपर्यंत	५०००	२५०००																																	
२	रु. १०० कोटीपेक्षा जास्त ते रु. ५०० कोटीपर्यंत	२००००	७५०००																																	
३	रु. ५०० कोटी व त्यावरील	१००००	५००००																																	

● टीप : मुळ पोटनियम दुरुस्ती इंग्रजी अनुवाद मधील ग्राह्य राहिल.



बँकेची खास वैशिष्ट्ये

- ▶ UPI सुविधा उपलब्ध
- ▶ IMPS, ATM, PoS, E-Com, BBPS सुविधा
- ▶ कार्यतत्पर व तज्ञ संचालक मंडळ
- ▶ SMSAlert सुविधा उपलब्ध
- ▶ प्रशिक्षित सेवक वर्ग
- ▶ शेतकरी सभासदांसाठी पीक कर्जाची सोय
- ▶ कोअर बँकींग सुविधेसह संपुर्णतः संगणकीकृत व्यवहार
- ▶ रु. ५००,०००/- पर्यंतच्या ठेवींना विमा संरक्षण
- ▶ सर्व प्रकारच्या बँकींग सेवा उपलब्ध
- ▶ भारतातील सर्व शहरावरील डी. डी. मिळणेची सोय.
- ▶ गॅस सबसिडी थेट सेव्हिंग खातेवर जमा
- ▶ प्रधानमंत्री विमा योजना उपलब्ध

- ▶ आधार लिकींग सेव्हिंग खाते सुविधा
- ▶ महिला बचत गटांना कर्ज सुविधा
- ▶ कोल्हापूर, सांगली, रत्नागिरी व सिंधुदूर्ग जिल्हा कार्यक्षेत्र
- ▶ बँकेकडे RTGS, NEFT, e-Tax, पॅन कार्ड सुविधा
- ▶ सभासदांना तात्काळ कर्ज उपलब्ध
- ▶ विश्वसनीय व जलद सेवा
- ▶ ऑडीट वर्ग सतत 'अ'
- ▶ सर्व शाखेत विज बील भरणा सोय
- ▶ सेफ डिपॉझिट लॉकर्स उपलब्ध
- ▶ मोबाईल बँकींग सुविधा उपलब्ध
- ▶ आण्णासाहेब पाटील आर्थिक विकास महामंडळ अंतर्गत अर्थसहाय्य उपलब्ध